


# MANUAL

Projudi – Perfil do Representante Legal



# 1. Introdução

Diante do Novo Código de Processo Civil, em seu Art. 246, §1º, que dispõe da obrigatoriedade do cadastro de pessoa jurídica junto ao sistema de processo eletrônico, o TJ-PR desenvolveu uma nova funcionalidade no sistema Projudi para atender a esta demanda.

Através do Certificado Digital de Pessoa Jurídica, a empresa poderá realizar seu cadastro (e de suas filiais) para receber citações e intimações online (de forma eletrônica). Poderá também habilitar representantes legais para que estes possam gerenciar o substabelecimento de advogados nos autos, de acordo com a expedição de citações e intimações para as Empresas do Grupo Empresarial, cumprimento das citações e intimações, e a marcação das audiências e sessões de julgamento.

Este manual aborda o perfil do Representante Legal no sistema Projudi.

# 2. Acesso

O acesso ao sistema Projudi se dá através do [Portal do TJ-PR](#), na SEÇÃO Serviços, ITEM Processo Virtual (Projudi):



Figura 1 – Portal do TJ-PR

Na tela principal do sistema Projudi, o Representante Legal já cadastrado anteriormente pode acessar seu perfil via login e senha (item A da figura 2) ou via Certificado Digital (item B).

**ATENÇÃO:** para realizar o acesso via Certificado Digital, é necessário inserir o certificado na leitora antes de clicar na IMAGEM Certificado Digital.

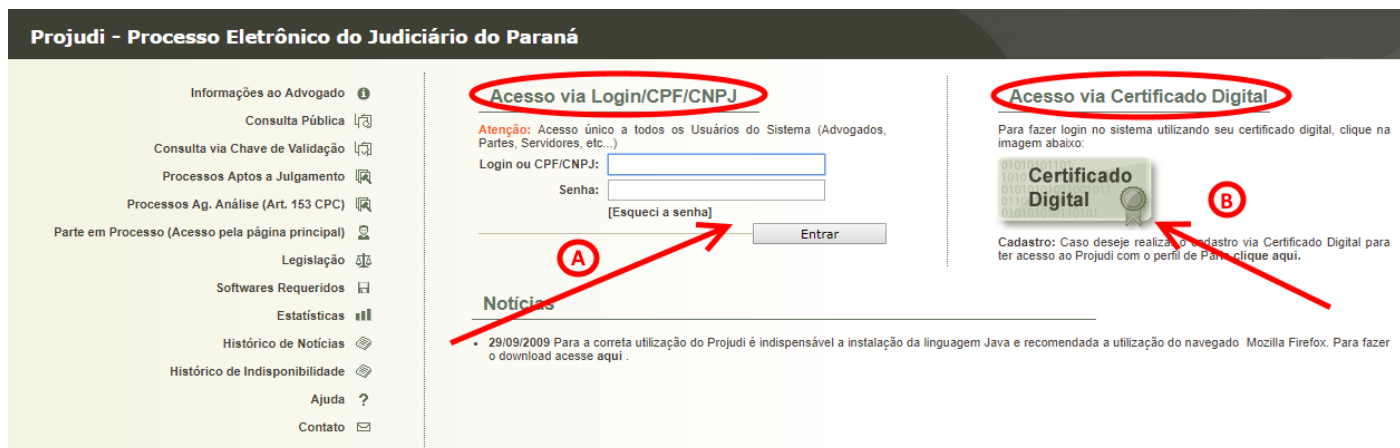


Figura 2 – Acesso ao sistema Projudi

### 3. Mesa do Representante Legal

Ao entrar no sistema Projudi, o Representante Legal será direcionado para sua Mesa. Ela exibe um resumo das citações, intimações, audiências e sessões de julgamento em suas abas (item A da figura 3), podendo as informações serem exibidas por Grupo Empresarial (item B) e agrupadas por Advogado ou por Empresa (item C).

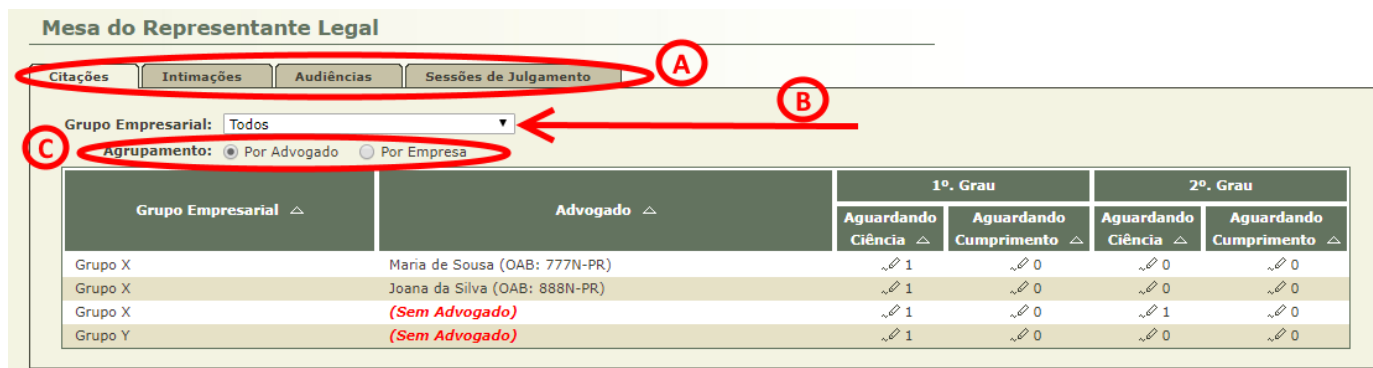


Figura 3 – Mesa do Representante Legal

Cada ABA será explicada na sequência.

#### 3.1. Aba de Citações

Na ABA de Citações são exibidas a quantidade de citações pendentes de leitura (aguardando ciência) e as pendentes de cumprimento (aguardando cumprimento), tanto do 1º grau quanto do 2º grau (itens A e B da figura 4).

Como explicado anteriormente, é possível exibir as informações por Grupo Empresarial e agrupar por Advogado ou Empresa.

**Mesa do Representante Legal**

Citações Intimações Audiências Sessões de Julgamento

Grupo Empresarial: Todos

Agrupamento:  Por Advogado  Por Empresa

Grupo Empresarial	Advogado	1º. Grau		2º. Grau	
		Aguardando Ciência	Aguardando Cumprimento	Aguardando Ciência	Aguardando Cumprimento
Grupo X	Maria de Sousa (OAB: 777N-PR)	1	0	0	0
Grupo X	Joana da Silva (OAB: 888N-PR)	1	0	0	0
Grupo X	(Sem Advogado)	1	0	1	0
Grupo Y	(Sem Advogado)	1	0	0	0

Figura 4 – Aba de Citações

Ao clicar no LINK com a quantidade de citações (item C), o Representante Legal é direcionado para a tela de Citações (figura 5).

**Citações - 1º. Grau**

\* Informações obrigatórias

\* Grupo Empresarial: Grupo X

\* Exibição:  Sem Advogado  Por Advogado  Por Empresa

\* Situação:  Aguardando Ciência  Aguardando Cumprimento

\* Grau:  1º. Grau  2º. Grau

Pesquisar Voltar

1 registro(s) encontrado(s), exibindo de 1 até 1

Processo/Recurso Parte	Classe Processual (Assunto Principal)	Tipo Data de Envio	Prazo Leitura Automática	Início do Prazo Final do Prazo
0000717-05.2009.8.14.0027 Empresa Xx Juizado Especial Cível de Campo Largo	Procedimento do Juizado Especial Cível (Indenização por Dano Moral)	On-Line 02/10/2018	(45 dias corridos) 12/10/2018	Visualizar

Habilitar no(s) Selecionado(s) Habilitar em Todos

Figura 5 – Citações Sem Advogado, Aguardando Ciência, e expedidas no 1º Grau

Nesta tela (figura 5) são exibidas mais detalhadamente as informações relativas às citações que estavam presentes na tela anterior (figura 4).

A partir desta tela é possível visualizar a citação (item C da figura 5), visualizar os autos (item B) e substabelecer advogado (item D) nos autos selecionados (item E).

**ATENÇÃO 1:** a habilitação/substabelecimento de advogado (itens D e E da figura 5) será tratada no Capítulo 5 deste manual, porém é importante ressaltar que **o Representante Legal pode realizar a habilitação/substabelecimento de advogado sem visualizar os autos ou a citação, isto é, O REPRESENTANTE LEGAL NÃO É OBRIGADO A INICIAR O PRAZO DE CUMPRIMENTO.**

**ATENÇÃO 2:** a visualização dos autos somente será possível após a abertura de prazo para cumprimento. A abertura do prazo, neste caso, se dá na visualização da citação que está pendente de leitura (figura 6).

Confirma a visualização? A visualização irá iniciar prazo de cumprimento!

OK Cancelar

Figura 6 – Confirmação de Visualização de Citação Pendente de Leitura

**ATENÇÃO 3:** as regras que permitem que o Representante Legal possa realizar a leitura da citação e iniciar o prazo serão descritas no Capítulo 6 deste manual.

A confirmação da leitura direciona o Representante Legal para a tela de Visualização da Citação (figura 7). Nesta tela é possível visualizar o documento da citação (item A da imagem 7), os autos (item B) e também realizar o cumprimento do prazo da citação (item D).

**ATENÇÃO:** as regras que permitem que o Representante Legal possa realizar o cumprimento do prazo da citação serão descritas no Capítulo 6 deste manual.

**Citação Para Empresa Xx**

Processo: 0000717-95.2009.8.16.0027  
Vara: Juizado Especial Cível de Campo Largo  
Classe Processual: 436 - Procedimento do Juizado Especial Cível  
Assunto Principal: 10433 - Indenização por Dano Moral  
Nível de Sigilo: Público

Autor: Marlene Portela Massuqueto  
Réu: Banco Popular do Brasil

CPF/CNPJ: 905.506.419-04  
RG: 35693947 SSP/PR  
Idade: Não Informada

CPF/CNPJ: Não Cadastrado  
RG: Não Cadastrado  
Idade: Não Informada

Valor da Causa: R\$ 415,00

**Dados da Citação**

Tipo: On-Line  
Data da Postagem: 02 de Outubro de 2018 às 15:15  
Prazo Cumprimento: 45 dias corridos  
Urgente: Não  
Ciência Automática:  
Data da Citação: 03 de Outubro de 2018 às 15:08  
Prazo: 45 dias corridos (Em andamento) - Detalhamento do cálculo do prazo  
Distribuição: 07 de Abril de 2009 às 14:00:38  
Juízo: Juizado Especial Cível de Campo Largo  
Movimento Expedição: EXPEDIÇÃO DE CITAÇÃO ONLINE Para Empresa Xx com prazo de 45 dias corridos ( Em 02/10/2018 15:15 )

**Documentos enviados**

Nome	Descrição	Tamanho (KB)
online.pdf	Citação	0.01

Cumprir Prazo Imprimir Voltar

Figura 7 – Tela de Visualização da Citação

Ao clicar no BOTÃO Voltar (item C da figura 7), o Representante Legal retorna para a tela de Citações (figura 5), mantendo os filtros de pesquisa anterior.

Ao clicar no MENU Início (item A da figura 8), é exibido novamente a Mesa do Representante Legal. Repare que a Citação do 1º Grau que antes constava na coluna Aguardando Ciência agora consta na coluna Aguardando Cumprimento (item B).

**Projudi - Processo Eletrônico do Judiciário do Paraná**

Início Estabelecimento Busca Outros  
Usuário: José da Silva Attribuição: Representante Legal (111111111111.representante) Data: 03/10/2018 15:33 Expira em: 60 min

**Mesa do Representante Legal**

Citações Intimações Audiências Sessões de Julgamento

Grupo Empresarial: Todos  
Agrupamento: Por Advogado Por Empresa

Grupo Empresarial	Advogado	1º. Grau		2º. Grau	
		Aguardando Ciência	Aguardando Cumprimento	Aguardando Ciência	Aguardando Cumprimento
Grupo X	Maria de Sousa (OAB: 777N-PR)	1	0	0	0
Grupo X	Joana da Silva (OAB: 888N-PR)	1	0	0	0
Grupo X	(Sem Advogado)	0	1	1	0
Grupo Y	(Sem Advogado)	1	0	0	0

Figura 8 – Mesa do Representante Legal após Leitura de Citação do 1º Grau

Ao clicar no LINK com a quantidade de citações (item B), o Representante Legal é direcionado para a tela de Citações novamente (figura 9). Repare que agora o LINK para os autos está disponível (item A).

**Citações - 1º. Grau**

\* Informações obrigatórias

\* Grupo Empresarial: Grupo X

\* Exibição:  Sem Advogado  Por Advogado  Por Empresa

\* Situação:  Aguardando Ciência  Aguardando Cumprimento

\* Grau:  1º. Grau  2º. Grau

Pesquisar Voltar

1 registro(s) encontrado(s), exibindo de 1 até 1

<input checked="" type="checkbox"/>	Processo/Recurso Parte	Classe Processual (Assunto Principal)	Tipo Data de Envio	Prazo Leitura Automática	Início do Prazo Final do Prazo	Visualizar
<input checked="" type="checkbox"/>	0000717-05.2008.8.14.0027 Empresa Xx Juizado Especial Cível de Campo Largo	Procedimento do Juizado Especial Cível (Indenização por Dano Moral)	On-Line 02/10/2018	(45 dias corridos) 12/10/2018	04/10/2018 19/11/2018	Visualizar

Habilitar no(s) Selecionado(s) Habilitar em Todos

Figura 9 – Citações Sem Advogado, Aguardando Cumprimento, e expedidas no 1º Grau

Como neste caso a citação já teve seu prazo iniciado e está aguardando seu cumprimento, a visualização da citação pode ser feita a qualquer momento, bastando clicar no LINK Visualizar (item B da figura 9).

### 3.2. Aba de Intimações

A ABA de Intimações (figura 10) é semelhante à ABA de Citações (figura 4). Por terem o mesmo comportamento este manual não detalhará as funcionalidades novamente, evitando que o manual fique muito extenso.

**Mesa do Representante Legal**

Citações **Intimações** Audiências Sessões de Julgamento

Grupo Empresarial: Todos

Agrupamento:  Por Advogado  Por Empresa

Grupo Empresarial	Advogado	1º. Grau		2º. Grau	
		Aguardando Ciência	Aguardando Cumprimento	Aguardando Ciência	Aguardando Cumprimento
Grupo X	(Sem Advogado)	0	0	1	2

Figura 10 – Aba de Intimações

Ao clicar na quantidade de intimações, o Representante Legal é direcionado para a tela de Intimações (figura 11).

**Intimações - 2º. Grau**

\* Informações obrigatórias

\* Grupo Empresarial: Grupo X

\* Exibição:  Sem Advogado  Por Advogado  Por Empresa

\* Situação:  Aguardando Ciência  Aguardando Cumprimento

\* Grau:  1º. Grau  2º. Grau

Pesquisar Voltar

1 registro(s) encontrado(s), exibindo de 1 até 1

Processo/Recurso Parte	Classe Processual (Assunto Principal)	Evento Prazo	Data de Envio Último Dia	Início do Prazo Final do Prazo	
0000032-67.2011.8.14.9000 <input checked="" type="checkbox"/> Empresa X ↳ Termo Recursal	Petição Cível (Anticrese)	LEITURA DE INTIMAÇÃO REALIZADA (Pelo advogado/curador/defensor de RESSANE ADOLMAR DOS SANTOS) em 19/11/2012 *Referente ao evento PROFERIDO DESPACHO DE MERO EXPEDIENTE (12/09/2012) (45 dias corridos)	03/10/2018 13/10/2018		Visualizar

Habilitar no(s) Selecionado(s) Habilitar em Todos

Figura 11 – Intimações Sem Advogado, Aguardando Ciência e Expedidas no 2º Grau

Assim como na tela de Citações (figura 5), é possível visualizar a intimação (item C da figura 11), visualizar os autos (item B) e substabelecer advogado (item D) nos autos selecionados (item E).

**ATENÇÃO 1:** a habilitação/substabelecimento de advogado (itens D e E da figura 5) será tratada no Capítulo 5 deste manual. Novamente: **o Representante Legal pode realizar a habilitação/substabelecimento de advogado sem visualizar os autos ou a intimação, isto é, O REPRESENTANTE LEGAL NÃO É OBRIGADO A INICIAR O PRAZO DE CUMPRIMENTO.**

**ATENÇÃO 2:** a visualização dos autos somente será possível após a abertura de prazo para cumprimento.

**ATENÇÃO 3:** as regras que permitem que o representante possa realizar a leitura da intimação e iniciar o prazo, e seu cumprimento, serão descritas no Capítulo 6 deste manual.

Como são semelhantes, qualquer dúvida em relação às telas e ao funcionamento da Intimações podem ser retiradas consultando-se as explicações dadas às Citações (Capítulo 3.1).

### 3.3. Aba Audiências

A ABA de Audiências é semelhante às duas anteriores, porém muito mais simples: exibe apenas a quantidade de Audiências Designadas (figura 12).

**Mesa do Representante Legal**

Citações Intimações **Audiências** Sessões de Julgamento

Grupo Empresarial: Todos

Agrupamento:  Por Advogado  Por Empresa

Grupo Empresarial	Empresa	Audiências Designadas
Grupo X	Empresa X	1
Grupo X	Empresa Xx	2

Figura 12 – Aba de Audiências

Ao clicar na quantidade de audiências, o Representante Legal é direcionado para a tela de Audiências Designadas (figura 13). Esta tela é semelhante à tela de Citações (figura 9) e à tela de Intimações (figura 11) e, como nelas, é possível visualizar os autos (item B da figura 13) e substabelecer advogado (item D) nos autos selecionados (item C).

**ATENÇÃO:** a habilitação/substabelecimento de advogado (itens C e D da figura 13) será tratada no Capítulo 5 deste manual.

**Audiências Designadas**

\* Informações obrigatórias

\* Grupo Empresarial: Grupo X

\* Exibição:  Sem Advogado  Por Advogado  Por Empresa

Pesquisar Voltar

1 registro(s) encontrado(s), exibindo de 1 até 1

<input checked="" type="checkbox"/>	Data ▲	Tipo da Audiência	Processo ▲	Partes
<input checked="" type="checkbox"/>	23/10/2018 13:30	Audiência de Conciliação	0000717-95.2009.8.14.0027	Autor: o Mariana Portela Massuqueto Réu: o Banco Popular do Brasil Terceiro: o Empresa Xx

Habilitar no(s) Selecionado(s) Habilitar em Todos

Figura 13 – Audiências Designadas

### 3.4. Aba de Sessões de Julgamento

A ABA de Sessões de Julgamento (figura 14) é simples como a ABA de Audiências (figura 12), exibindo apenas a quantidade de Sessões de Julgamento que foram pautadas.

**Mesa do Representante Legal**

Citações Intimações Audiências **Sessões de Julgamento**

Grupo Empresarial: Todos

Agrupamento:  Por Advogado  Por Empresa

Grupo Empresarial ▲	Advogado ▲	Sessões em Pauta ▲
Grupo X	(Sem Advogado)	2

Figura 14 – Aba de Sessões de Julgamento

Ao clicar na quantidade de sessões, o Representante Legal é direcionado para a tela de Sessões de Julgamento (figura 15). Esta tela é semelhante à tela de Audiências Designadas (figura 13) e, como nela, é possível visualizar os autos (item B da figura 15) e substabelecer advogado (item D) nos autos selecionados (item C).

**ATENÇÃO:** a habilitação/substabelecimento de advogado (itens C e D da figura 15) será tratada no Capítulo 5 deste manual.

**Sessões de Julgamento**

\* Informações obrigatórias

\* Grupo Empresarial: Grupo X

\* Exibição:  Sem Advogado  Por Advogado  Por Empresa

Pesquisar Voltar

2 registro(s) encontrado(s), exibindo de 1 até 2

<input type="checkbox"/>	Data da Sessão ▲	Recurso ▲	Partes
<input type="checkbox"/>	30/11/2018 14:00	000032-47.2011.8.14.9000	Requerente: o REGIANE ADUAR DOS SANTOS o VINDO DOS ANJOS Requerido: o VALDENAR GOMES BENFICA FILHO Terceiro: o Empresa X
<input type="checkbox"/>	30/11/2018 14:00	0000969-77.2010.8.14.0033	Recorrente: o CLAUDEMIR FRANCISCO LUCIO Recorrido: o Banco Finasa S/A Terceiro: o Empresa X

Habilitar no(s) Selecionado(s) Habilitar em Todos

Figura 15 – Sessões de Julgamento



## 4. Menus

### 4.1. Menu Início

O MENU Início (figura 16) direciona o Representante Legal para a sua Mesa.

**Projudi - Processo Eletrônico do Judiciário do Paraná**

Início Substabelecimento Busca Outros

Usuário: José da Silva Atribuição: Representante Legal (111111111111.representante) Data: 03/10/2018 15:33 Expira em: 60 min

Processo Histórico Ajuda Sair

### Mesa do Representante Legal

Citações Intimações Audiências Sessões de Julgamento

Grupo Empresarial: Todos

Agrupamento:  Por Advogado  Por Empresa

Grupo Empresarial	Advogado	1º. Grau		2º. Grau	
		Aguardando Ciência	Aguardando Cumprimento	Aguardando Ciência	Aguardando Cumprimento
Grupo X	Maria de Sousa (OAB: 777N-PR)	1	0	0	0
Grupo X	Joana da Silva (OAB: 888N-PR)	1	0	0	0
Grupo X	(Sem Advogado)	0	1	1	0
Grupo Y	(Sem Advogado)	1	0	0	0

Figura 16 – Menu Início

### 4.2. Menu Substabelecimento

As opções do MENU Substabelecimento (figura 17) correspondem à ação de clicar nos LINKS com as quantidades de Citação, Intimação, Audiências e Sessões de Julgamento.

**Projudi - Processo Eletrônico do Judiciário do Paraná**

Início Substabelecimento Busca Outros

Usuário: 111111111111.representante Data: 04/10/2018 16:43 Expira em: 58 min

Processo Histórico Ajuda Sair

Substabelecimento de Advogado via Citações (A)

Substabelecimento de Advogado via Intimações

Substabelecimento de Advogado via Audiências

Substabelecimento de Advogado via Sessões de Julgamento

Citações Intimações Audiências Sessões de Julgamento

Grupo Empresarial: Todos

Agrupamento:  Por Advogado  Por Empresa

Grupo Empresarial	Advogado	1º. Grau		2º. Grau	
		Aguardando Ciência	Aguardando Cumprimento	Aguardando Ciência	Aguardando Cumprimento
Grupo X	Maria de Sousa (OAB: 777N-PR)	1	0	0	0
Grupo X	Joana da Silva (OAB: 888N-PR)	1	0	0	0
Grupo X	(Sem Advogado)	0	1	1	0
Grupo Y	(Sem Advogado)	1	0	0	0

Figura 17 – Menu Substabelecimento

Por exemplo, ao clicar no MENU Substabelecimento → OPÇÃO Substabelecimento de Advogado via Citações (item A da figura 17), o Representante Legal seria direcionado para a mesma tela caso tivesse clicado no LINK com quantidade de Citações (item B).

A diferença entre acessar via MENU e via ABA Citações (neste exemplo) é que esta última já exibe a tela com os filtros de pesquisa preenchidos (item A da figura 5).

## 4.3. Menu Busca

Através deste menu (figura 18) é possível realizar buscas genéricas de processos/recursos, além de busca específica por número dos mesmos.

Grupo Empresarial	Advogado	1º. Grau		2º. Grau	
		Aguardando Ciência	Aguardando Cumprimento	Aguardando Ciência	Aguardando Cumprimento
Grupo X	Maria de Sousa (OAB: 777N-PR)	1	0	0	0
Grupo X	Joana da Silva (OAB: 888N-PR)	1	0	0	0
Grupo X	(Sem Advogado)	0	1	1	0
Grupo Y	(Sem Advogado)	1	0	0	0

Figura 18 – Menu Busca

### 4.3.1. Opção Busca de Processos/Recurso

Através desta tela é possível realizar buscas genéricas de processos/recursos, com base nos filtros existentes (item A da figura 19).

2 registro(s) encontrado(s), exibindo de 1 até 2

Processo	Partes	Classe Processual (Assunto Principal)
<input type="checkbox"/> 0000729-12.2009.8.16.0027 Juizado Especial Cível de Campo Largo	Autor: o Estêvão Marcondes Réu: o SEGURADORA LIDER DOS CONSÓRCIOS DO SEGURO DPVAT Terceiro: o Empresa Y	Procedimento do Juizado Especial Cível (Acidente de Trânsito)
<input type="checkbox"/> 0000717-95.2009.8.16.0027 Juizado Especial Cível de Campo Largo	Autor: o Mariana Portela Massuqueto Réu: o Banco Popular do Brasil Terceiro: o Empresa Xx	Procedimento do Juizado Especial Cível (Indenização por Dano Moral)

Figura 19 – Busca de Processos/Recursos

Esta tela é semelhante às outras telas de listagem Citações, Intimações, Audiências Designadas e Sessões de Julgamento e, como nelas, é possível visualizar os autos (item B da figura 19) e substabelecer advogado (item D) nos autos selecionados (item C).

**ATENÇÃO 1:** caso os autos possuam alguma pendência de leitura de Citação ou Intimação, o Representante Legal será direcionado para a tela correspondente (figura 9 e 11).

**ATENÇÃO 2:** a habilitação/substabelecimento de advogado (itens C e D da figura 19) será tratada no Capítulo 5 deste manual.

### 4.3.2. Opção Busca por Número do Processo

Através desta tela é possível realizar a busca do processo pelo seu número (imagem 20).

Busca por Processo

\* Informações obrigatórias

\* Tipo do Número:  Número Único  Número Antigo  Número Físico Antigo

\* Número do Processo:

Figura 20 – Busca por Número de Processo

Ao clicar no BOTÃO Pesquisar, o Representante Legal será direcionado para a tela de Visualização do Processo.

**ATENÇÃO:** caso os autos possuam alguma pendência de leitura de Citação ou Intimação, o Representante Legal será direcionado para a tela correspondente (figura 9 e 11).

### 4.3.3. Opção busca por Número do Recurso

Através desta tela é possível realizar a busca do recurso pelo seu número ou pelo número do processo do 1º. Grau (imagem 21).

Busca Simples de Processos de 2º Grau (Recursos)

Número Recurso:   Número Único  Número Antigo

Número Processo:   Número Único  Número Antigo

Figura 21 – Busca por Número do Recurso

Ao clicar no BOTÃO Pesquisar, o Representante Legal será direcionado para a tela de Visualização do Recurso.

**ATENÇÃO:** caso os autos possuam alguma pendência de leitura de Citação ou Intimação, o Representante Legal será direcionado para a tela correspondente (figura 9 e 11).

## 4.4. Menu Outros

### 4.4.1. Opção Meus Dados

Através desta opção o Representante Legal é direcionado para a tela de visualização de seus próprios dados (item A da figura 22).

Nesta tela é possível alterar seus dados (item B), alterar sua senha (item C), visualizar o seu endereço cadastrado (item D) e visualizar suas habilitações (item E).

**Projudi - Processo Eletrônico do Judiciário do Paraná**

Início Substabelecimento Busca Outros

Usuário: José da Silva Atrib: Meus dados (11111111111.representante) Data: 05/10/2018 17:26 Expira em: 60 min Processo Histórico Ajuda Sair

**Usuário - Representante Legal**

Grupo: Representante Legal  
 Login: 11111111111.representante  
 Nome: José da Silva  
 Sexo: Masculino  
 RG: 22222222 SSP PR  
 CPF: 11111111111  
 Dt. Nascimento: 29/06/1975  
 Situação: Ativo

Alterar Dados Alterar Senha Voltar

Endereço Habilitações

Logradouro: Rua Álvaro Ramos, 157  
 Bairro: Centro - Cívico  
 Cidade: CURITIBA / PR  
 CEP: 80530190  
 E-mail: jose.da.silva@empresax.com.br

Figura 22 – Meus Dados

Ao clicar na ABA Habilitações, o Representante Legal consegue visualizar todos os Grupos Empresariais nos quais ele se encontra habilitado (figura 23).

**Usuário - Representante Legal**

Grupo: Representante Legal  
 Login: 11111111111.representante  
 Nome: José da Silva  
 Sexo: Masculino  
 RG: 22222222 SSP PR  
 CPF: 11111111111  
 Dt. Nascimento: 29/06/1975  
 Situação: Ativo

Alterar Dados Alterar Senha Voltar

Endereço Habilitações

Atuando desde	Local
24/09/2018	Grupo X
26/09/2018	Grupo Y

Figura 23 – Aba Habilitações

Ao clicar no LINK do Grupo Empresarial, o Representante Legal é direcionado para a tela de visualização do Grupo Empresarial (figura 24).

Nesta tela é possível visualizar o histórico de alterações dos dados do Grupo Empresarial (item A da figura 24), visualizar as empresas (item C) e Representantes Legais (item D) que pertencem ao Grupo Empresarial em questão.

**Grupo Empresarial**

Data da Alteração: 17/09/2018 17:19:42  
 Responsável pela Alteração: Empresa X  
 Status: Ativo

**Dados do Cadastro**  
 Descrição: Grupo X

Empresas Representantes Legais

Ativos Inativos Ambos

Situação	Data	CNPJ	Empresa
Ativo	19/09/2018 17:29:35	29.333.054/0001-90	(Matriz) Empresa X
Ativo	21/09/2018 16:36:53	12.304.791/0001-01	Empresa Xx

Histórico Voltar

Figura 24 – Tela do Grupo Empresarial

Abaixo a ABA de Representantes Legais (figura 25). Neste caso há apenas o próprio Representante Legal habilitado neste Grupo Empresarial, mas poderia haver vários:

**Grupo Empresarial**

Data da Alteração: 17/09/2018 17:19:42  
 Responsável pela Alteração: Empresa X  
 Status: Ativo

**Dados do Cadastro**  
 Descrição: Grupo X

Empresas Representantes Legais

Ativos Inativos Ambos

Data Inicial	Data Final	Nome
24/09/2018 17:08:02		José da Silva (111111111111.representante)

Histórico Voltar

Figura 25 – Aba Representantes Legais

Voltando à tela do Grupo Empresarial (fig. 24), ao clicar no LINK da Empresa, o Representante Legal é direcionado para a tela de visualização da Unidade Empresarial (fig. 26).

**Unidade Empresarial**

Data da Alteração: 19/09/2018 17:29:35  
 Responsável pela Alteração: Empresa X  
 Status: Ativo

**Dados do Cadastro**

CNPJ: 29.333.054/0001-90  
 Razão Social: Empresa X  
 Tipo: Direito Privado  
 Matriz: Sim  
 Endereço: Rua Álvaro Ramos, 157 Bairro: Centro Cívico Cidade: CURITIBA/PR CEP: 80.530-190 E-mail: htb@tjpr.jus.br

Endereços Documentos

1 registro(s) encontrado(s), exibindo de 1 até 1

Descrição	Último Utilizado	Logradouro	Complemento	Bairro	Cidade	CEP
✎ Não Cadastrada	Sim	Rua Álvaro Ramos, 157		Centro Cívico	CURITIBA/PR	80.530-190

Histórico Voltar

Figura 26 – Tela da Unidade Empresarial

Nesta tela é possível visualizar o histórico de alterações dos dados da Unidade Empresarial (item A da figura 26), visualizar os endereços (item B) e os documentos (item C) da empresa em questão.

Abaixo a ABA de Documentos (figura 27). Neste caso há apenas um documento anexado, mas poderia haver vários.

**Unidade Empresarial**

Data da Alteração: 19/09/2018 17:29:35  
Responsável pela Alteração: Empresa X  
Status: Ativo

**Dados do Cadastro**

CNPJ: 28.333.054/0001-50  
Razão Social: Empresa X  
Tipo: Direito Privado  
Matriz: Sim  
Endereço: Rua Álvaro Ramos, 157 Bairro: Centro Cívico Cidade: CURITIBA/PR CEP: 80.530-190 E-mail: htb@tjpr.jus.br

Histórico Voltar

Endereços Documentos

Ativos  Inativos  Ambos

Situação	Data	Descrição	Assinado Por	Arquivo
Ativo	19/09/2018 17:29:36	Ato Constitutivo	SERGIO PATRICIO DOS SANTOS LAFRETTE	Ato Constitutivo

Figura 27 – Aba Documentos

#### 4.4.2. Opção Caixa de Mensagens

Através desta opção o Representante Legal é direcionado para a tela de visualização de sua Caixa de Mensagens (figura 28).

**Projudi - Processo Eletrônico do Judiciário do Paraná**

Início Subestabelecimento Busca Outros

Usuário: José da Silva Atrib: Legal (111111111111.representante) Data: 05/10/2018 19:14 Expira em: 60 min Processo Histórico Ajuda Sair

Meus dados  
Caixa de Mensagens

**Caixa de Mensagens**

Somente Pessoais:  Sim  Não  
Somente não lidas:  Sim  Não

Filtrar

1 registro(s) encontrado(s), exibindo de 1 até 1

Data de Envio	Assunto
05/10/2018 19:14:00	Nova Funcionalidade!

Figura 28 – Caixa de Mensagens

## 5. Habilitação/Substabelecimento de Advogados

A habilitação/substabelecimento de advogado pode ser realizada de duas formas: a primeira é através das telas já explicadas anteriormente (Capítulo 5.1), e segunda forma é através da tela de Visualização dos Autos (Capítulo 5.2).

## 5.1. Habilitação/Substabelecimento a partir das telas de Citações, etc.

A habilitação/substabelecimento de advogado pode ser realizada a partir das telas de Citações (figura 5), de Intimações (figura 11), de Audiências Designadas (figura 13), de Sessões de Julgamento (figura 15) e de Busca de Processos/Recursos (figura 19).

**ATENÇÃO:** nestas telas podem aparecer os BOTÕES Habilitar no(s) Selecionado(s) e Habilitar em Todos ou os BOTÕES Substabelecer no(s) Selecionado(s) e Substabelecer em Todos. Quando as informações que estão sendo exibidas forem relativas a citações, processos etc de um determinado advogado, aparecerá "Substabelecer". Quando as informações forem relativas a informações nos quais não constam advogado, aparecerá "Habilitar". As diferenças entre elas serão exibidas na sequência.

### 5.1.1. Habilitação de Advogado

Ao clicar no BOTÃO Habilitar no(s) Selecionado(s) ou no BOTÃO Habilitar em Todos, o Representante Legal é direcionado para a tela de Habilitação de Advogado (figura 29).

**ATENÇÃO:** o texto Habilitação é exibido quando não consta advogado nos autos!

**Habilitação de Advogado**

Recursos nos quais serão habilitados

\* Informações obrigatórias

\* Recursos:

Recurso	Partes	Classe Processual (Assunto Principal)
000032-47.2011.8.14.9000	Requerente: o REGIANE AGUIAR DOS SANTOS Requerido: o VALDENAR GOMES BENFICA FILHO Terceiro: o Empresa X	Petição Cível (Anticrese)
000032-47.2011.8.14.9000	Requerente: o REGIANE AGUIAR DOS SANTOS Requerido: o VALDENAR GOMES BENFICA FILHO Terceiro: o Empresa X	Petição Cível (Anticrese)

Advogados que serão habilitados

\* Informações obrigatórias

\* Advogados:

OAB	Advogado
Nenhum registro encontrado	

Adicionar Remover

Procuração

\* Documentação:

Nome	Descrição	Tamanho (KB)
Nenhum registro encontrado		

Adicionar Remover Mover Acima Mover Abaixo

Habilitar Voltar

Figura 29 – Tela de Habilitação de Advogado

Nesta tela são exibidos os autos que foram selecionados (item A da figura 29) e nos quais os advogados serão habilitados. Para habilitar um ou mais advogados nos autos, basta clicar no BOTÃO Adicionar (item B).

**Seleção de Advogado** Maximizar X Fechar

---

**Seleção de Advogado**

\* Informações obrigatórias

\* Tipo: Advogado Particular ▾

OAB: 888 Nome:

Pesquisar

registro(s) encontrado(s), exibindo de 1 até 1

OAB	Complemento	UF	Nome
<input checked="" type="radio"/> 888	N	PR	Joana da Silva

Selecione o registro desejado e clique sobre "Selecionar" para voltar para a tela principal.

Selecionar Cancelar

Figura 30 – Seleção de Advogado

Ao clicar no botão será exibida a tela de Seleção de Advogado (figura 30). Basta preencher a OAB ou o nome do advogado, e realizar a pesquisa. Após selecionar o advogado desejado, basta clicar no BOTÃO Selecionar para retornar para a tela de Habilitação de Advogado (figura 31).

**Habilitação de Advogado**

---

**Recursos nos quais serão habilitados**

\* Informações obrigatórias

\* Recursos:

Recurso	Partes	Classe Processual (Assunto Principal)
✎ 0000032-67.2011.8.16.9000	Requerente: o REGIANE AGUIAR DOS SANTOS	Petição Cível (Anticrese)
	Requerido: o VALDENAR GOMES BENFICA FILHO	
	Terceiro: o Empresa X	
✎ 0000032-67.2011.8.16.9000	Requerente: o REGIANE AGUIAR DOS SANTOS	Petição Cível (Anticrese)
	Requerido: o VALDENAR GOMES BENFICA FILHO	
	Terceiro: o Empresa X	

---

**Advogados que serão habilitados**

\* Informações obrigatórias

\* Advogados:

OAB	Advogado
<input checked="" type="radio"/> 888N-PR	Joana da Silva

Adicionar Remover

---

**Procuração**

\* Documentação:

Nome	Descrição	Tamanho (KB)
Nenhum registro encontrado		

(A) →

Adicionar Remover Mover Acima Mover Abaixo

Habilitar Voltar

Figura 31 – Tela de Habilitação de Advogado com um Advogado Selecionado

Após habilitar um ou mais advogados é necessário adicionar a procuração do mesmo. Ao clicar no BOTÃO Adicionar (item A da figura 31) será exibida a tela de Inserção de Documento (figura 32).



**Inserir Arquivo** Maximizar Fechar

---

**Inserir Arquivo**

**Digitar Texto**

\* Tipo do Arquivo: -- CLIQUE AQUI PARA SELECIONAR --

\* Outros (Descrição):

Modelo: Documento em branco

**Selecionar Arquivos**

Selecione um ou mais arquivos do computador. O sistema tentará identificar o Tipo do Arquivo a partir do nome do arquivo selecionado.

Tamanho máximo - PDF: 2MB

Nenhum arquivo selecionado

	Nome	Tipo do Arquivo	Tamanho (KB)	Assinado	
<input type="radio"/>	Procuracao.pdf	Instrumento de Mandato	8	Sim	<input type="button" value="Remover"/>

Figura 32 – Tela de Inserção de Documento

Basta adicionar o(s) arquivo(s) através do BOTÃO Escolher Arquivos (item A da figura 32), selecionar o tipo de cada arquivo inserido (item B) e clicar no BOTÃO Confirmar Inclusão (item C).

**ATENÇÃO:** caso o arquivo não esteja assinado digitalmente, o Representante Legal, necessariamente, terá que possuir um Certificado Digital para assinar os arquivos inseridos.

Após a inclusão dos documentos, o Representante Legal será direcionado novamente para a tela de Habilitação de Advogado (figura 33).

**Habilitação de Advogado**

Recursos nos quais serão habilitados

\* Informações obrigatórias

\* Recursos:

	Recurso	Partes	Classe Processual (Assunto Principal)
<input type="radio"/>	000032-47.2011.8.16.9000	Requerente: o REGIANE AGUIAR DOS SANTOS Requerido: o VALDENAR GOMES BENFICA FILHO Terceiro: o Empresa X	Petição Cível (Anticrese)
<input type="radio"/>	000032-47.2011.8.16.9000	Requerente: o REGIANE AGUIAR DOS SANTOS Requerido: o VALDENAR GOMES BENFICA FILHO Terceiro: o Empresa X	Petição Cível (Anticrese)

Advogados que serão habilitados

\* Informações obrigatórias

\* Advogados:

	OAB	Advogado	
<input type="radio"/>	888N-PR	Joana da Silva	<input type="button" value="Adicionar"/> <input type="button" value="Remover"/>

Procuração

\* Documentação:

	Nome	Descrição	Tamanho (KB)	
<input type="radio"/>	Procuracao.pdf	Instrumento de Mandato	8	<input type="button" value="Adicionar"/> <input type="button" value="Remover"/> <input type="button" value="Mover Acima"/> <input type="button" value="Mover Abaixo"/>

Figura 33 – Tela de Habilitação de Advogado

Basta então clicar no BOTÃO Habilitar (item A da figura 33) para habilitar nos autos o(s) advogado(s) que foram selecionados.

### 5.1.2. Substabelecimento de Advogado

A tela de Substabelecimento de Advogado é semelhante à tela de Habilitação de Advogado (figura 34).

**ATENÇÃO:** o texto **Substabelecimento** é exibido quando consta algum advogado nos autos!

The screenshot shows the 'Substabelecimento de Advogado' interface. It is divided into several sections:

- Processos que serão substabelecidos:** A table with columns 'Processo', 'Partes', and 'Classe Processual (Assunto Principal)'. The 'Processo' column contains a file icon and the ID '0001269-90.2016.8.16.0012'. The 'Partes' column lists 'Requerente: Empresa X' and 'Interessado: Empresa Y'. The 'Classe Processual' column lists 'Alvará Judicial - Lei 6858/80 (Cabimento)'. A red arrow labeled 'A' points to the 'Processos' label.
- Advogados que serão substabelecidos:** A section with a red arrow labeled 'B' pointing to the 'Com Reserva' options. Below it, a table lists 'Advogados' with columns 'OAB' and 'Advogado'. One entry is '999N-PR João Carlos'. There are 'Adicionar' and 'Remover' buttons. A red arrow labeled 'C' points to this table.
- Procuração:** A section with a red arrow labeled 'D' pointing to the 'Substabelecer' button. It contains a table with columns 'Nome', 'Descrição', and 'Tamanho (KB)'. One entry is 'Procuracao.pdf' with description 'Instrumento de Mandato' and size '8'. There are 'Adicionar', 'Remover', 'Mover Acima', and 'Mover Abaixo' buttons.

At the bottom right, there are two buttons: 'Substabelecer' and 'Voltar'.

Figura 34 – Tela de Substabelecimento de Advogado

Como já consta um advogado nos autos, é necessário escolher se o substabelecimento será feito com ou sem reserva (item B da figura 34) e qual(is) advogado(s) serão substabelecidos (item C) no lugar do advogado de origem (item A).

Neste exemplo, caso fosse escolhida a opção COM RESERVA, o advogado João Carlos (OAB 999) seria habilitado juntamente com o advogado de origem José da Silva (OAB 8888), e os autos ficariam com os dois advogados habilitados.

Caso fosse escolhida a opção SEM RESERVA, seria dada baixa no advogado de origem José da Silva (OAB 8888) e o advogado João Carlos (OAB 999) seria habilitado nos autos, como se tivesse sido realizado uma troca.

Assim como na Habilitação de Advogado, basta inserir as procurações necessárias e clicar no BOTÃO Substabelecer.

## 5.2. Habilitação/Substabelecimento a partir da tela de Visualização dos Autos

A habilitação/substabelecimento de advogado é realizada através do BOTÃO Substabelecer presente na tela de visualização dos autos (figura 29).

**Processo** 0000717-05.2009.8.14.0027 - (3471 dia(s) em tramitação)

**Classe Processual:** 436 - Procedimento do Juizado Especial Cível  
**Assunto Principal:** 10433 - Indenização por Dano Moral  
**Nível de Sigilo:** Público

Substabelecer    Navegar    Exportar ▼    Voltar

Informações Gerais    Informações Adicionais    Partes    Movimentações    Apensamentos (0)    Vínculos (0)

**Comarca:** Campo Largo    **Competência:** Juizado Especial Cível  
**Autuação:** 07/04/2009 às 14:00:37    **Juízo:** Juizado Especial Cível de Campo Largo  
**Distribuição:** 07/04/2009 às 14:00:38    **Juiz:** Nilce Regina Lima  
**Data de Arquivamento:**    **Data do Trânsito em Julgado:**  
**Objeto Pedido:**    **Classificação Processual:** CONHECIMENTO  
**Situação:** PROCESSO DISTRIBUÍDO  
**Sequencial:** 3488  
**Intervenção do MP:** Indefinido  
**Valor da Causa:** R\$ 415,00

Alterar

Figura 35 – Habilitação/Substabelecimento via tela de Visualização dos Autos

Ao clicar neste botão, o Representante Legal será direcionado para a tela de Gerenciamento de Substabelecimento (figura 36).

**Gerenciamento de Substabelecimento**

**Processo:** 0000717-05.2009.8.14.0027  
**Vara:** Juizado Especial Cível de Campo Largo  
**Classe Processual:** 436 - Procedimento do Juizado Especial Cível  
**Assunto Principal:** 10433 - Indenização por Dano Moral  
**Nível de Sigilo:** Público

**Autor:** Marilene Portela Messaquetto    CPF/CNPJ: 905.526.419-04    RG: 35493947 SSP/PR    Idade: Não Informada  
**Réu:** Banco Popular do Brasil    CPF/CNPJ: Não Cadastrado    RG: Não Cadastrado    Idade: Não Informada  
**Valor da Causa:** R\$ 415,00

\* Advogados:

Status	OAB	Advogado	Parte
<input type="radio"/> Hab. em 09/10/2018	888N-PR	Joana da Silva	Empresa Xx

Habilitar    Remover

**Habilitação de Advogado**

\* Informações obrigatórias

\* Advogado: João Carlos    999    N    PR    🔍

\* Atuação: Advogado Particular ▼

\* Partes:  (Terceiro) Empresa Xx

Habilitar    Cancelar

Salvar    Voltar

Figura 36 – Tela de Gerenciamento de Substabelecimento

Ao clicar no BOTÃO Habilitar (item A da figura 36) será aberta a opção de incluir o advogado (item B) e a empresa (item C) na qual ao advogado será habilitado. Ao clicar no BOTÃO Habilitar (item D) a tela de Gerenciamento de Substabelecimento será atualizada com o advogado (figura 37).

**Gerenciamento de Substabelecimento**

Processo: 0000717-95.2009.8.16.0027  
 Vara: Juizado Especial Cível de Campo Largo  
 Classe Processual: 436 - Procedimento do Juizado Especial Cível  
 Assunto Principal: 10433 - Indenização por Dano Moral  
 Nível de Sigilo: Público

Autor: Mariana Portela Massuqueto CPF/CNPJ: 905.506.419-04 RG: 35693947 SSP/PR Idade: Não Informada  
 Réu: Banco Popular do Brasil CPF/CNPJ: Não Cadastrado RG: Não Cadastrado Idade: Não Informada

Valor da Causa: R\$ 415,00

\* Advogados:

Status	OAB	Advogado	Parte
<input checked="" type="radio"/> Hab. em 09/10/2018	888N-PR	Joana da Silva	Empresa Xx
<input type="radio"/> Aguardando Confirmação para Habilitação	999N-PR	João Carlos	Empresa Xx

Habilitar Remover

\* Documentação:

Nome	Descrição	Tamanho (KB)
Nenhum registro encontrado		

Adicionar Remover Mover Acima Mover Abaixo

Salvar Voltar

Figura 37 – Tela de Gerenciamento de Substabelecimento após Habilitação de um Advogado

Após a habilitação o status do advogado recém habilitado encontra-se como “Aguardando Confirmação para a Habilitação” (item A da figura 37). Isso acontece porque a habilitação não foi realizada de fato, pois aguarda que a operação seja salva (item C). Além disso, quando há habilitação de um advogado, é necessário adicionar a procuração (item B).

**ATENÇÃO:** a opção de adicionar documentação só é exibida quando ocorre a habilitação de um advogado que não estava habilitado antes.

**Gerenciamento de Substabelecimento**

Processo: 0000717-95.2009.8.16.0027  
 Vara: Juizado Especial Cível de Campo Largo  
 Classe Processual: 436 - Procedimento do Juizado Especial Cível  
 Assunto Principal: 10433 - Indenização por Dano Moral  
 Nível de Sigilo: Público

Autor: Mariana Portela Massuqueto CPF/CNPJ: 905.506.419-04 RG: 35693947 SSP/PR Idade: Não Informada  
 Réu: Banco Popular do Brasil CPF/CNPJ: Não Cadastrado RG: Não Cadastrado Idade: Não Informada

Valor da Causa: R\$ 415,00

\* Advogados:

Status	OAB	Advogado	Parte
<input checked="" type="radio"/> Aguardando Confirmação para Exclusão	888N-PR	Joana da Silva	Empresa Xx
<input type="radio"/> Aguardando Confirmação para Habilitação	999N-PR	João Carlos	Empresa Xx

Habilitar Remover

\* Documentação:

Nome	Descrição	Tamanho (KB)
Procuracao.pdf	Instrumento de Mandato	8

Adicionar Remover Mover Acima Mover Abaixo

Salvar Voltar

Figura 38 – Tela de Gerenciamento de Substabelecimento após Remover o Advogado

Ao selecionar a advogada Joana da Silva (OAB 888) e clicar no BOTÃO Remove (item A da figura 38), o status da advogada em questão encontra-se como “Aguardando Confirmação para Exclusão” (item B). Assim como explicado anteriormente, isso acontece porque a exclusão não foi realizada de fato, pois aguarda que a operação seja salva (item C).

**ATENÇÃO:** se o advogado excluído fosse o João Carlos (OAB 999), ele seria retirado da lista imediatamente, pois ele ainda estava com o status “Aguardando Confirmação para a Habilitação”, e não tinha sido habilitado de fato.

## 6. Regras para Leitura e Cumprimento de Prazo de Citação/Intimação

As regras para leitura e cumprimento de prazo de citação/intimação são diferenciadas para os Juizados Especiais Cíveis e da Fazenda Pública e para as demais competências. Resumidamente, as regras seguem a tabela abaixo (figura 39).

Representante Legal				
	Citação		Intimação	
	Leitura	Cumprimento	Leitura	Cumprimento
Juizados Especiais Cíveis e da Fazenda	Sim	Sim	Sim, caso não tenha advogado	Sim, caso não tenha advogado
Demais Competências	Sim	Não	Não	Não

Figura 39 – Regras para Leitura e Cumprimento de Prazo de Citação/Intimação

Como descrito na figura 6, após realizar a leitura da citação/intimação que estava pendente, é possível visualizar os autos e realizar o cumprimento do prazo de citação/intimação.

**ATENÇÃO:** o prazo para leitura da citação/intimação, de acordo com a Lei de Informatização do Processo, é de 10 dias corridos. Caso a leitura não seja realizada explicitamente pelo Representante Legal ou advogados habilitados nos autos, a leitura ocorrerá de forma automática, e o prazo para cumprimento da citação/intimação se iniciará a partir deste momento.

Ao visualizar os autos, é possível visualizar no Quadro de Pendências o LINK para cumprimento do prazo da citação/intimação (item A da figura 40).

**Processo** 0000177-05.2008.8.24.0027 - (3482 dia(s) em tramitação)

**Classe Processual:** 436 - Procedimento do Juizado Especial Cível

**Assunto Principal:** 10433 - Indenização por Dano Moral

**Nível de Sigilo:** Público

**Pendências**

**Audiência:** Há Audiência de Conciliação em aberto marcada para 23 de Outubro de 2018 às 13:30:00

**Citações:** Ver Citação Para: Empresa Xx - Prazo: 04/10/2018 à 19/11/2018 (45 dias):  
 Cumprir Prazo

**Intimações:** Ver Intimação Evento de 18/10/2018 - Prazo: 19/10/2018 à 03/12/2018 (45 dias): AUDIÊNCIA DE CONCILIAÇÃO DESIGNADA  
 Cumprir Prazo

Figura 40 – Quadro de Pendências dos Autos

Ao visualizar a citação/intimação através do Quadro de Pendências (item B da figura 40) ou através da tela de Visualização de Citação (item D da figura 7), o Representante Legal é direcionado para a tela de Cumprimento (figura 41).

**Processo** 0000717-95.2009.8.14.0027

Processo: 0000717-95.2009.8.14.0027  
Vara: Juizado Especial Civil de Campo Largo  
Classe Processual: 436 - Procedimento do Juizado Especial Cível  
Assunto Principal: 10433 - Indenização por Dano Moral  
Nível de Sigilo: Público

Autor: Marilene Portela Massuqueto  
Rêu: Banco Popular do Brasil

CPF/OMP: 905.506.419-04  
RG: 25492947 SSP/PR  
CPF/OMP: Não Cadastrado  
RG: Não Cadastrado

Estado: Não Informada  
Estado: Não Informada

Valor da Causa: R\$ 415,00  
Depósito Judicial: Não há depósitos ou levantamentos cadastrados  
Guias de Recolhimento de Custas: Não há guias de recolhimento cadastradas  
Auto de Penhora: Não há autos de penhora cadastrados  
Habilitações Provisórias: Sem habilitações provisórias cadastradas  
Trânsito em Julgado: Sem Trânsito Cadastrado

**Dados da Movimentação**

Tipo de Documento: PETIÇÃO - COMPROVANTE E/OU DOCUMENTO DA PARTE

Pedido de urgência?  (envolve pedido de tutela, liminar, arrestos, etc.)

**Arquivos**

Nome	Descrição	Tamanho (Kb)
Nenhum registro encontrado		

Adicionar Remover Mover Acima Mover Abaixo

Concluir Movimento Voltar

Figura 41 – Tela de Cumprimento de Citação/Intimação

Nesta tela, o Representante Legal irá escolher o Tipo do Documento (item A da figura 41) para realizar o cumprimento da citação/intimação. Ao clicar na LUPA, será aberta a tela de Seleção do Tipo de Documento (figura 42).

**Seleção de Tipo de Documento** [Maximizar] [Fechar]

**Pesquisa de Tipo de Documento**

Descrição:

Pesquisar

- LAUDO
- PETIÇÃO
  - ANÁLISE DE PREVENÇÃO
  - APRESENTAÇÃO DE RESPOSTA À ACUSAÇÃO E/OU DEFESA PRELIMINAR
  - CERTIDÃO - CORREGEDORIA DO MP
  - COMPROVANTE E/OU DOCUMENTO DA PARTE**
  - COMUNICAÇÃO DE ACORDO
  - CONTESTAÇÃO
  - CONTRA-RAZÕES
  - CUMPRIMENTO DE INTIMAÇÃO
  - EMBARGOS À ADJUDICAÇÃO
  - EMBARGOS À ARREMATACÃO

Selecione o registro desejado e clique sobre "Selecionar" para voltar para a tela principal.

Selecionar Cancelar

Figura 42 – Tela de Seleção do Tipo de Documento

Basta selecionar o Tipo de Documento desejado (item A da figura 42) e clicar no BOTÃO Selecionar (item B) para voltar para a tela de Cumprimento de Citação/Intimação.

Em seguida, é necessário adicionar os arquivos necessários para realizar o cumprimento da citação/intimação (item B da figura 41).

Diferentemente do que ocorre na figura 32, neste momento é possível digitar o texto (item A da figura 43) e utilizar o editor de texto do sistema Projudi, ou então selecionar um ou mais arquivos no formato PDF ou já assinado. Caso seja utilizado o editor de textos ou arquivos no formato PDF, será necessário realizar a assinatura dos mesmos através de um Certificado Digital.

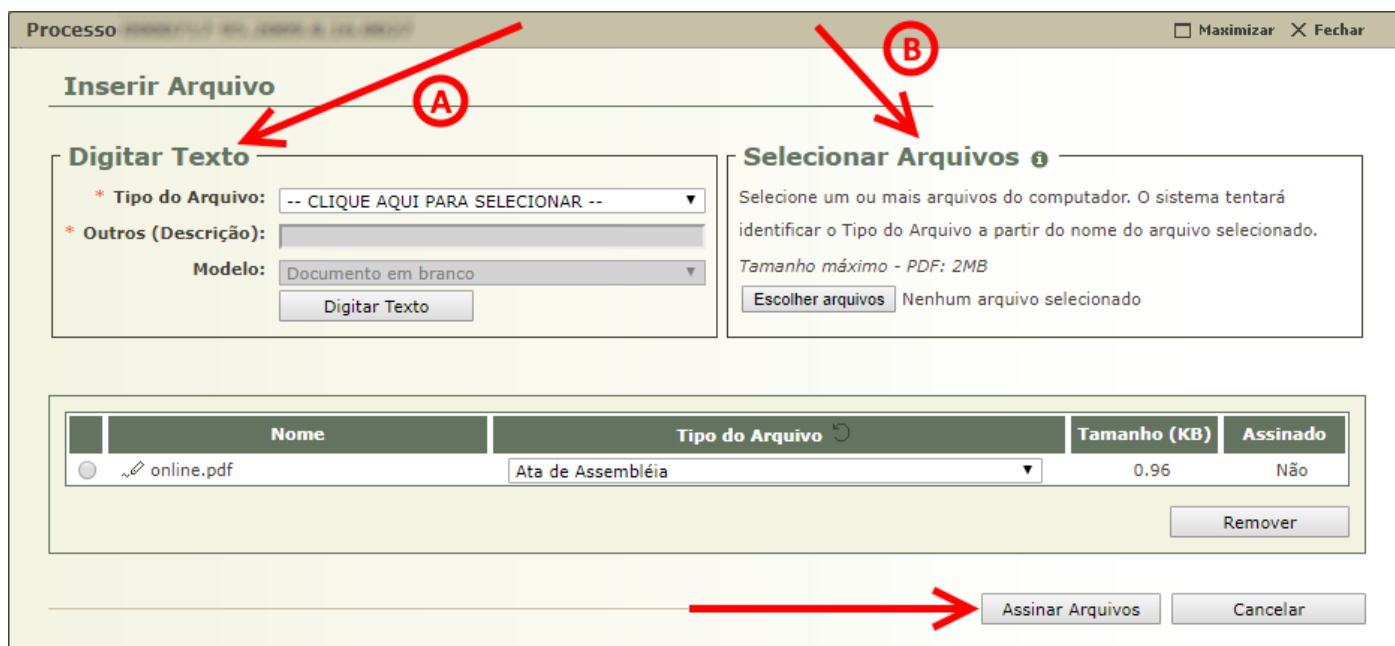


Figura 43 – Tela de Inserção de Arquivos

Após a inserção de todos os arquivos necessários, basta clicar no BOTÃO Concluir Movimento (item C da figura 41) para realizar o cumprimento da citação/intimação.

Ao visualizar a ABA Movimentações (item A da figura 44) dos autos é possível visualizar a movimentação gerada através do cumprimento realizado (item B).

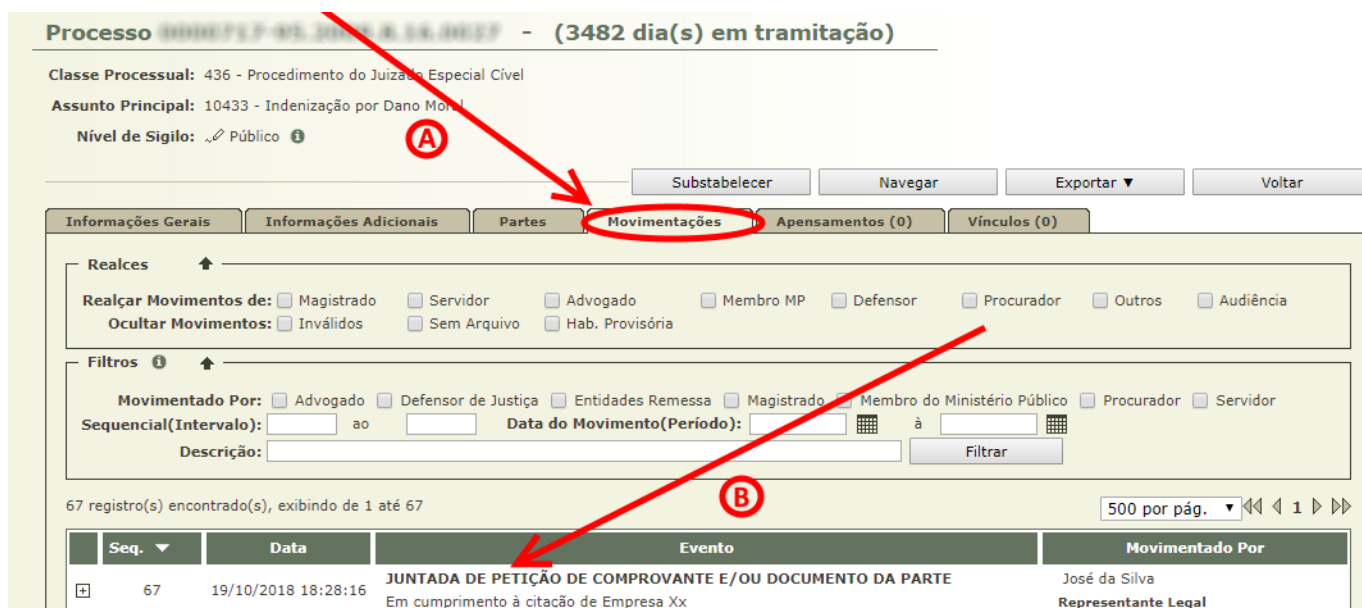


Figura 44 – Visualização dos Autos após Cumprimento da Citação/Intimação