

Tabela 1 - Demonstrativo da Despesa com Pessoal

PODER JUDICIARIO DO ESTADO DO PARANA  
 TRIBUNAL DE JUSTIÇA  
 RELATÓRIO DE GESTÃO FISCAL  
**DEMONSTRATIVO DA DESPESA COM PESSOAL**  
 ORÇAMENTOS FISCAL E DA SEGURIDADE SOCIAL  
 Janeiro/2016 a Dezembro/2016

RGF - ANEXO I (LRF, art. 55, inciso I, alínea "a")

R\$ 1,00

| DESPESA COM PESSOAL   | DESPESAS EXECUTADAS<br>(Últimos 12 Meses) |  |
|---|---|--|
|   | LIQUIDADAS<br>(a)                         | INSCRITAS EM RESTOS A PAGAR NÃO PROCESSADOS<br>(b) |
| <b>DESPESA BRUTA COM PESSOAL (I)</b>  |   |  |
| Pessoal Ativo   | 2.164.295.415,73                          | 47.256.976,90                                      |
| Pessoal Inativo e Pensionistas  | 1.515.032.872,99                          | 5.071.954,60                                       |
| Outras despesas de pessoal -Contratos de terceirização (§ 1º do art. 18 da LRF) | 649.262.542,74                            | 42.185.022,30                                      |
|   | -   | -  |
| <b>DESPESAS NÃO COMPUTADAS (§ 1º do art. 19 da LRF ) (II)</b>                   |   |  |
| Indenizações por Demissão e Incentivos à Demissão Voluntária                    | 489.289.649,22                            | 47.256.976,90                                      |
| Decorrentes de Decisão Judicial   | 9.182.041,40                              | 35.000.000,00                                      |
| Despesas de Exercícios Anteriores   | -   | -  |
| Inativos e Pensionistas com Recursos Vinculados                                 | 132.897.917,73                            | 12.256.976,90                                      |
| <b>DESPESA LÍQUIDA COM PESSOAL (III) = (I - II)</b>                             | 347.209.690,09                            | -  |
| <b>DESPESA TOTAL COM PESSOAL - DTP (IV) = (III a + III b)</b>                   | 1.675.005.766,51                          | -  |
|   |   | 1.675.005.766,51                                   |

| APURAÇÃO DO CUMPRIMENTO DO LIMITE LEGAL                            | VALOR             |
|--|-------------------|
| RECEITA CORRENTE LÍQUIDA (**)- RCL (V)                             | 34.135.477.821,98 |
| % do DESPESA TOTAL COM PESSOAL - DTP sobre a RCL (VI) = (IV/V)*100 | 4,91              |
| LIMITE MÁXIMO (incisos I, II e III, art. 20 da LRF) - 6%           | 2.048.128.669,32  |
| LIMITE PRUDENCIAL (parágrafo único, art. 22 da LRF) - 5,70%        | 1.945.722.235,85  |
| LIMITE DE ALERTA (inciso II do § 1º do art. 59 da LRF) - 5,40%     | 1.843.315.802,39  |

Fonte - SIAF - Sist. Integr. Acomp. Financeiro /SEFA e DEF - TJPR, 23/01/2017 e Balanço PARANAPREVIDENCIA, 24/01/2017.

Nota: Durante o exercício, somente as despesas liquidadas são consideradas executadas. No encerramento do exercício, as despesas não liquidadas inscritas em restos a pagar não processados são também consideradas executadas. Dessa forma, para maior transparência, as despesas executadas estão segregadas em:

a) Despesas liquidadas, consideradas aquelas em que houve a entrega do material ou serviço, nos termos do art. 63 da Lei 4.320/64;


b) Despesas empenhadas mas não liquidadas, inscritas em Restos a Pagar não processados, consideradas liquidadas no encerramento do exercício, por força do art. 35, inciso II da Lei 4.320/64.


RCL- Secretaria da Fazenda Paraná em 26/01/2017.


(\*\*) Valor preliminar sujeito a alteração.

  
 Bel. Maria Anita dos Anjos  
 Núcleo de Controle Interno

  
 Bel. Ivo Carstens Telles  
 Centro de Apoio ao FUNJUS

  
 Bel. Amarilis Vellozo Machado  
 Departamento Econômico e Financeiro

  
 Bel. José Alvaiz Guimarães  
 Diretor Geral

  
 Des. Paulo Roberto Vasconcelos  
 Presidente

**Tabela 5 – Demonstrativo da Disponibilidade de Caixa**

PODER JUDICIÁRIO DO ESTADO DO PARANÁ  
 TRIBUNAL DE JUSTIÇA  
 RELATÓRIO DE GESTÃO FISCAL  
**DEMONSTRATIVO DA DISPONIBILIDADE DE CAIXA E DOS RESTOS A PAGAR**  
 ORÇAMENTOS FISCAL E DA SEGURIDADE SOCIAL  
 Janeiro/2016 a Dezembro/2016


RGF – ANEXO V (LRF, art. 55, inciso III, alínea "g")


| DESTINAÇÃO DE RECURSOS                        | DISPONIBILIDADE DE CAIXA<br>(a) | OBRIGAÇÕES FINANCEIRAS                |              |   |                               | DISPONIBILIDADE DE CAIXA LÍQUIDA (Antes da inscrição em Restos a Pagar não processados do exercício) | RESTOS A PAGAR EMPENHADOS E NÃO LIQUIDADOS DO EXERCÍCIO | EMPENHOS NÃO LIQUIDADOS CANCELADOS (não inscritos por insuficiência financeira) |
|---|---------------------------------|---------------------------------------|--------------|---|-------------------------------|--|---|---|
|   |                                 | Restos a Pagar Liquidados e Não Pagos |              | Restos a pagar Empenhados e Não Liquidados de Exercícios Anteriores | Demais Obrigações Financeiras |  |   |   |
|   |                                 | De Exercícios Anteriores              | Do Exercício |   |                               |  |   |   |
| Recursos FUNREIUS - Lei nº 12.216/1998        | 1.281.510,34                    |                                       |              |   | 1.281.510,34                  |  |   |   |
| Pagamento de Precatórios                      | 1.047.775.503,41                |                                       |              |   | 1.047.775.503,41              |  |   |   |
| Cauções Diversas                              | 3.323,96                        |                                       |              |   | 3.323,96                      |  |   |   |
| Pena de Prestação Pecuniária                  | 22.500.684,29                   |                                       |              |   | 22.500.684,29                 |  |   |   |
| Outros depósitos                              | 66.447,82                       |                                       |              |   | 66.447,82                     |  |   |   |
| <b>TOTAL DOS RECURSOS VINCULADOS (I)</b>      | <b>1.071.625.469,82</b>         | -                                     | -            | -   | <b>1.071.625.469,82</b>       | -  | -   |   |
| <b>Destinados ao pagamento do custeio</b>     | <b>57.291.277,13</b>            | <b>67.638,01</b>                      |              | <b>7.033.126,24</b>   |                               | <b>50.190.512,88</b>   |   |   |
| Despesas com pessoal                          | 54.117.138,34                   | 67.638,01                             |              | 6.792.543,43  |                               | 47.256.976,90  |   |   |
| Demais despesas                               | 3.174.138,79                    |                                       |              | 240.582,81  |                               | 2.953.535,98   |   |   |
| <b>TOTAL DOS RECURSOS NÃO VINCULADOS (II)</b> | <b>57.291.277,13</b>            | <b>67.638,01</b>                      |              | <b>7.033.126,24</b>   |                               | <b>50.190.512,88</b>   |   |   |
| <b>TOTAL (III) = (I + II)</b>                 | <b>1.128.916.746,95</b>         | <b>67.638,01</b>                      |              | <b>7.033.126,24</b>   | <b>1.071.625.469,82</b>       | <b>50.190.512,88</b>   | <b>50.190.512,88</b>                                    |   |

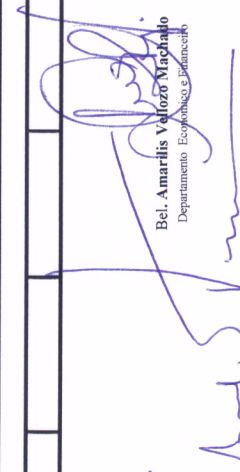
**REGIME PRÓPRIO DE PREVIDÊNCIA DOS SERVIDORES<sup>1</sup>**

Fonte - SIAF - Sistema Integrado de Acompanhamento Financeiro / SEFA e Dep Econômico e Financeiro - Tribunal de Justiça do Paraná

Nota: <sup>1</sup>A disponibilidade de caixa do RPPS está comprometida com o Passivo Anual.

  
 Bel. Maria Anita dos Anjos  
 Núcleo de Controle Interno

  
 Bel. Ivete Carstens Telles  
 Centro de Apoio ao FUNJUS

  
 Bel. Amarilis Valozzo Machado  
 Departamento Econômico e Financeiro

  
 Bel. José Alvaier Guimarães  
 Diretor Geral


  
 Des. Paulo Roberto Vasconcelos  
 Presidente

Tabella 7- Demonstrativo Simplificado do Relatório de Gestão Fiscal

PODER JUDICIÁRIO DO ESTADO DO PARANÁ  
 TRIBUNAL DE JUSTIÇA  
 RELATÓRIO DE GESTÃO FISCAL  
 DEMONSTRATIVO SIMPLIFICADO DO RELATÓRIO DE GESTÃO FISCAL  
 ORÇAMENTOS FISCAL E DA SEGURIDADE SOCIAL  
 Janeiro/2016 a Dezembro/2016

| RECEITA CORRENTE LÍQUIDA   |       | VALOR ATÉ O BIMESTRE |                                  | RS 1,00       |
|--|-------|----------------------|----------------------------------|---------------|
| Receita Corrente Líquida   |       | RS 34.135.477.821,98 |                                  |               |
| <b>DESPESA COM PESSOAL</b>   |       |                      |                                  |               |
| Despesa Total com Pessoal - DTP  | VALOR | 1.675.005.766,51     | % SOBRE A RCL                    | 4,91%         |
| Limite Máximo (incisos I, II e III, art. 20 da LRF) - 6,00%                              | VALOR | 2.048.128.669,32     |                                  | 6,00%         |
| Limite Prudencial (parágrafo único, art. 22 da LRF) - 5,70%                              | VALOR | 1.945.722.235,85     |                                  | 5,70%         |
| LIMITE DE ALERTA (inciso II do § 1º do art. 59 da LRF) - 5,40%                           | VALOR | 1.843.315.802,39     |                                  | 5,40%         |
| <b>DÍVIDA CONSOLIDADA</b>  |       |                      |                                  |               |
| Dívida Consolidada Líquida   | VALOR |                      | % SOBRE A RCL                    |               |
| Limite Definido por Resolução do Senado Federal  | VALOR |                      |                                  |               |
| <b>GARANTIAS DE VALORES</b>  |       |                      |                                  |               |
| Total das Garantias Concedidas   | VALOR |                      | % SOBRE A RCL                    |               |
| Limite Definido por Resolução do Senado Federal  | VALOR |                      |                                  |               |
| <b>OPERAÇÕES DE CRÉDITO</b>  |       |                      |                                  |               |
| Operações de Crédito Internas e Externas   | VALOR |                      | % SOBRE A RCL                    |               |
| Operações de Crédito por Antecipação da Receita  | VALOR |                      |                                  |               |
| Limite Definido pelo Senado Federal para Operações de Crédito Externas e Internas        | VALOR |                      |                                  |               |
| Limite Definido pelo Senado Federal para Operações de Crédito por Antecipação da Receita | VALOR |                      |                                  |               |
| <b>RESTOS A PAGAR</b>  |       |                      |                                  |               |
| Restos a Pagar   | VALOR | 50.190.512,88        | DISPONIBILIDADE DE CAIXA LÍQUIDA | 50.190.512,88 |
| Valor Total  | VALOR | 50.190.512,88        |                                  |               |

Fonte - SIAF - Sistema Integrado de Acompanhamento Financeiro/SEFA e Dep. Econômico e Financeiro - Tribunal de Justiça do Paraná

  
 Bel. Maria Anita dos Anjos  
 Núcleo de Controle Interno

Bel. José Alvacir Guimarães  
 Diretor Geral

  
 Bel. Ivor Carleães Teles  
 Centro de Apoio ao FUNJUS

  
 Bel. Amarillis Vellozo Macchado  
 Departamento Econômico e Financeiro

Des. Paulo Roberto Vasconcelos  
 Presidente