

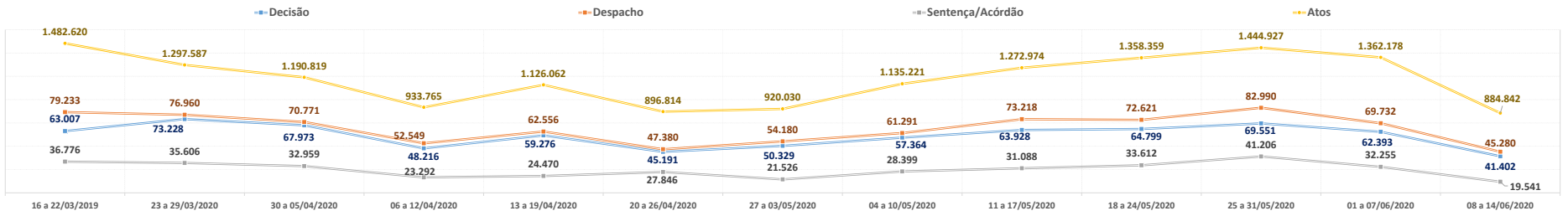
**PRODUTIVIDADE SEMANAL DO TRIBUNAL DE JUSTIÇA DO PARANÁ  
REGIME DE TELETRABALHO EM RAZÃO DO COVID-19**

Dados-base para preenchimento do formulário eletrônico do CNJ

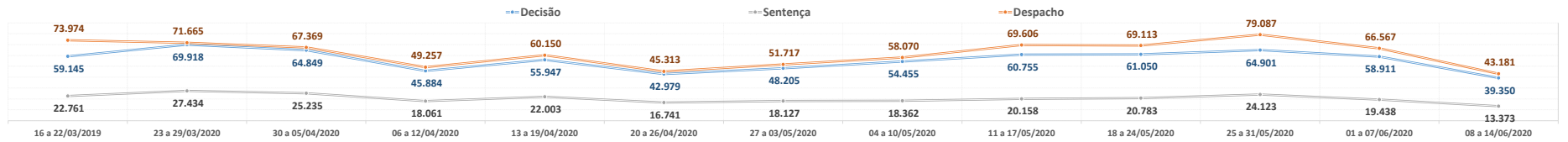
DADOS BRUTOS

<b>1º Grau e Juizados Especiais</b>	<b>18 a 24/05/2020</b>	<b>25 a 31/05/2020</b>	<b>01 a 07/06/2020</b>	<b>08 a 14/06/2020</b>	<b>Total</b>
<b>Quantidade de Sentenças</b>	<b>20.783</b>	<b>24.123</b>	<b>19.438</b>	<b>13.373</b>	<b>266.599</b>
<i>Variação Semanal</i>	3,1%	16,1%	-19,4%	-31,2%	
<b>Quantidade de Decisões</b>	<b>61.050</b>	<b>64.901</b>	<b>58.911</b>	<b>39.350</b>	<b>726.349</b>
<i>Variação Semanal</i>	0,5%	6,3%	-9,2%	-33,2%	
<b>Quantidade de Despachos</b>	<b>69.113</b>	<b>79.087</b>	<b>66.567</b>	<b>43.181</b>	<b>805.069</b>
<i>Variação Semanal</i>	-0,7%	14,4%	-15,8%	-35,1%	
<b>Turmas Recursais</b>	<b>18 a 24/05/2020</b>	<b>25 a 31/05/2020</b>	<b>01 a 07/06/2020</b>	<b>08 a 14/06/2020</b>	<b>Total</b>
<b>Quantidade de Acórdãos</b>	<b>4.075</b>	<b>6.836</b>	<b>6.672</b>	<b>1.760</b>	<b>46.145</b>
<i>Variação Semanal</i>	88,2%	67,8%	-2,4%	-73,6%	
<b>Quantidade de Decisões</b>	<b>388</b>	<b>370</b>	<b>226</b>	<b>186</b>	<b>4.107</b>
<i>Variação Semanal</i>	61,7%	-4,6%	-38,9%	-17,7%	
<b>Quantidade de Despachos</b>	<b>285</b>	<b>275</b>	<b>232</b>	<b>200</b>	<b>3.937</b>
<i>Variação Semanal</i>	-23,0%	-3,5%	-15,6%	-13,8%	
<b>2º Grau</b>	<b>18 a 24/05/2020</b>	<b>25 a 31/05/2020</b>	<b>01 a 07/06/2020</b>	<b>08 a 14/06/2020</b>	<b>Total</b>
<b>Quantidade de Acórdãos</b>	<b>8.754</b>	<b>10.247</b>	<b>6.145</b>	<b>4.408</b>	<b>75.832</b>
<i>Variação Semanal</i>	-0,1%	17,1%	-40,0%	-28,3%	
<b>Quantidade de Decisões</b>	<b>3.361</b>	<b>4.280</b>	<b>3.256</b>	<b>1.866</b>	<b>36.201</b>
<i>Variação Semanal</i>	14,6%	27,3%	-23,9%	-42,7%	
<b>Quantidade de Despachos</b>	<b>3.223</b>	<b>3.628</b>	<b>2.933</b>	<b>1.899</b>	<b>39.755</b>
<i>Variação Semanal</i>	-0,6%	12,6%	-19,2%	-35,3%	
<b>TJPR Consolidado</b>	<b>18 a 24/05/2020</b>	<b>25 a 31/05/2020</b>	<b>01 a 07/06/2020</b>	<b>08 a 14/06/2020</b>	<b>Total</b>
<b>Quantidade de Sentenças/Acórdãos</b>	<b>33.612</b>	<b>41.206</b>	<b>32.255</b>	<b>19.541</b>	<b>388.576</b>
<i>Variação Semanal</i>	8,1%	22,6%	-21,7%	-39,4%	
<b>Quantidade de Decisões</b>	<b>64.799</b>	<b>69.551</b>	<b>62.393</b>	<b>41.402</b>	<b>766.657</b>
<i>Variação Semanal</i>	1,4%	7,3%	-10,3%	-33,6%	
<b>Quantidade de Despachos</b>	<b>72.621</b>	<b>82.990</b>	<b>69.732</b>	<b>45.280</b>	<b>848.761</b>
<i>Variação Semanal</i>	-0,8%	14,3%	-16,0%	-35,1%	
<b>Quantidade de Atos de Servidores</b>	<b>1.358.359</b>	<b>1.444.927</b>	<b>1.362.178</b>	<b>884.842</b>	<b>15.306.198</b>
<i>Variação Semanal</i>	6,7%	6,4%	-5,7%	-35,0%	
<b>Valores liberados ao Fundo Estadual de Saúde</b>	<b>R\$ 259.294,96</b>	<b>R\$ 469.983,93</b>	<b>R\$ 28.396,29</b>	<b>R\$ 32.555,99</b>	<b>26.821.678,01</b>
<i>Variação Semanal</i>	-24,0%	81,3%	-94,0%	14,6%	

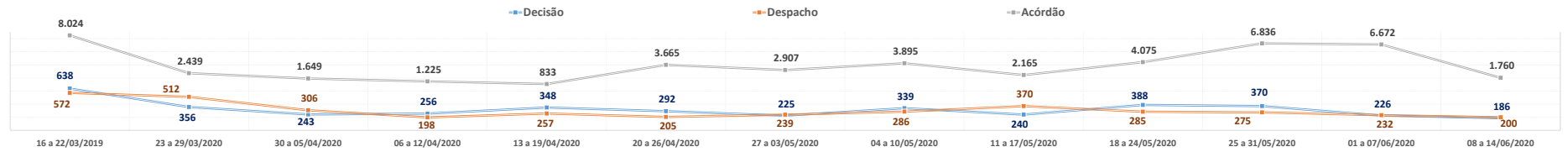
TJPR - PRODUTIVIDADE SEMANAL



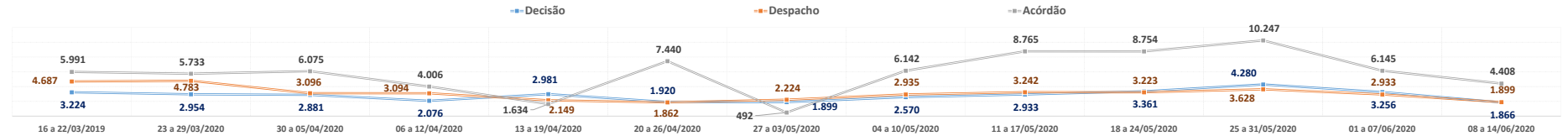
1º GRAU E JUIZADOS - PRODUTIVIDADE SEMANAL



TURMA RECURSAL - PRODUTIVIDADE SEMANAL



2º GRAU - PRODUTIVIDADE SEMANAL



TJPR - VALORES PARA COMBATE AO COVID-19

