

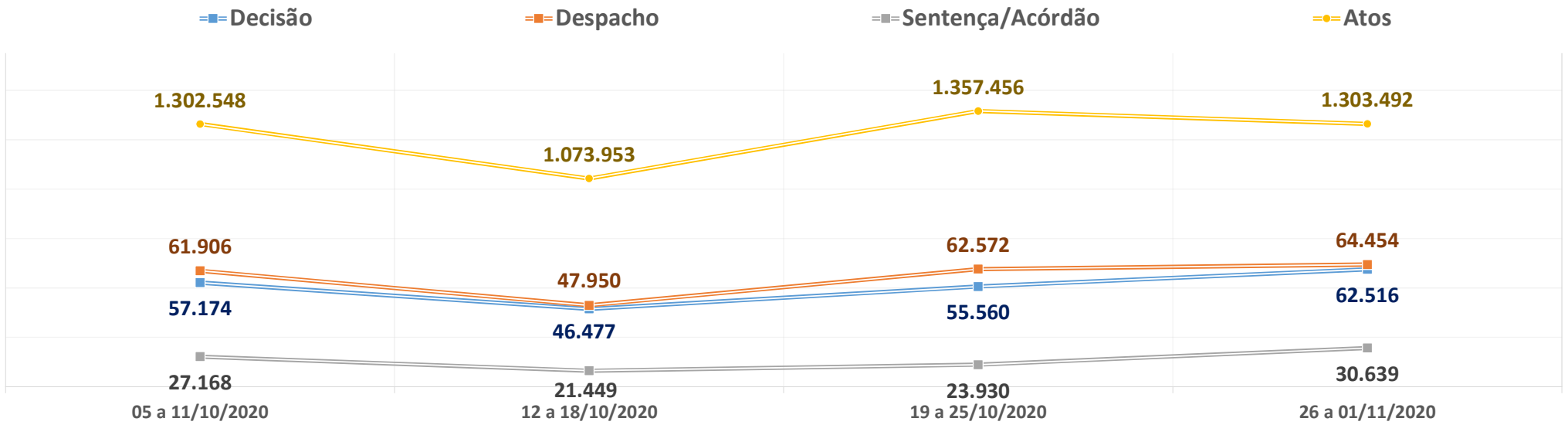
**PRODUTIVIDADE SEMANAL DO TRIBUNAL DE JUSTIÇA DO PARANÁ
REGIME DE TELETRABALHO EM RAZÃO DO COVID-19**

Dados-base para preenchimento do formulário eletrônico do CNJ

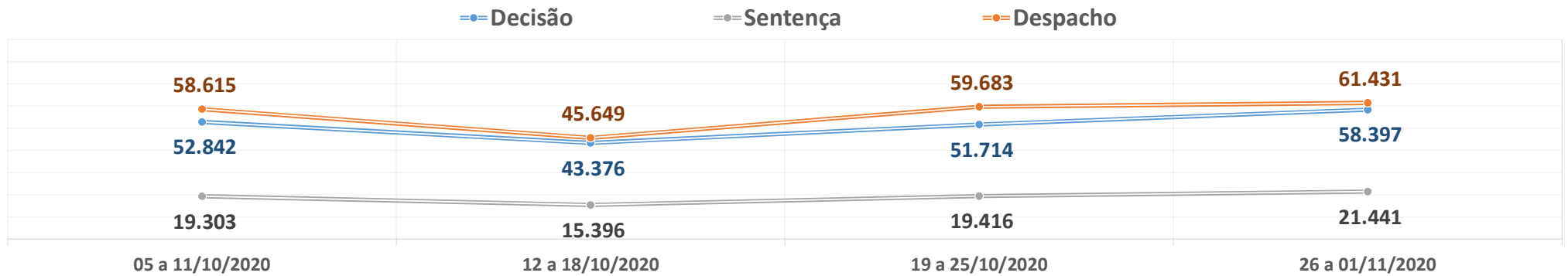
DADOS BRUTOS

| 1º Grau e Juizados Especiais | 05 a 11/10/2020 | 12 a 18/10/2020 | 19 a 25/10/2020 | 26 a 01/11/2020 | Total |
|---|------------------------|------------------------|------------------------|------------------------|----------------------|
| Quantidade de Sentenças | 19.303 | 15.396 | 19.416 | 21.441 | 676.927 |
| <i>Varição Semanal</i> | -11,4% | -20,2% | 26,1% | 10,4% | |
| Quantidade de Decisões | 52.842 | 43.376 | 51.714 | 58.397 | 1.848.380 |
| <i>Varição Semanal</i> | -8,4% | -17,9% | 19,2% | 12,9% | |
| Quantidade de Despachos | 58.615 | 45.649 | 59.683 | 61.431 | 2.048.451 |
| <i>Varição Semanal</i> | -5,4% | -22,1% | 30,7% | 2,9% | |
| Turmas Recursais | 05 a 11/10/2020 | 12 a 18/10/2020 | 19 a 25/10/2020 | 26 a 01/11/2020 | Total |
| Quantidade de Acórdãos | 1.893 | 1.315 | 1.130 | 1.966 | 98.038 |
| <i>Varição Semanal</i> | -9,1% | -30,5% | -14,1% | 74,0% | |
| Quantidade de Decisões | 177 | 137 | 187 | 193 | 9.657 |
| <i>Varição Semanal</i> | -48,5% | -22,6% | 36,5% | 3,2% | |
| Quantidade de Despachos | 231 | 328 | 160 | 216 | 10.212 |
| <i>Varição Semanal</i> | -52,2% | 42,0% | -51,2% | 35,0% | |
| 2º Grau | 05 a 11/10/2020 | 12 a 18/10/2020 | 19 a 25/10/2020 | 26 a 01/11/2020 | Total |
| Quantidade de Acórdãos | 5.972 | 4.738 | 3.384 | 7.232 | 197.277 |
| <i>Varição Semanal</i> | -10,7% | -20,7% | -28,6% | 113,7% | |
| Quantidade de Decisões | 4.155 | 2.964 | 3.659 | 3.926 | 99.632 |
| <i>Varição Semanal</i> | 26,4% | -28,7% | 23,4% | 7,3% | |
| Quantidade de Despachos | 3.060 | 1.973 | 2.729 | 2.807 | 97.488 |
| <i>Varição Semanal</i> | 22,5% | -35,5% | 38,3% | 2,9% | |
| TJPR Consolidado | 05 a 11/10/2020 | 12 a 18/10/2020 | 19 a 25/10/2020 | 26 a 01/11/2020 | Total |
| Quantidade de Sentenças/Acórdãos | 27.168 | 21.449 | 23.930 | 30.639 | 972.242 |
| <i>Varição Semanal</i> | -11,1% | -21,1% | 11,6% | 28,0% | |
| Quantidade de Decisões | 57.174 | 46.477 | 55.560 | 62.516 | 1.957.669 |
| <i>Varição Semanal</i> | -6,8% | -18,7% | 19,5% | 12,5% | |
| Quantidade de Despachos | 61.906 | 47.950 | 62.572 | 64.454 | 2.156.151 |
| <i>Varição Semanal</i> | -4,6% | -22,5% | 30,5% | 3,0% | |
| Quantidade de Atos de Servidores | 1.302.548 | 1.073.953 | 1.357.456 | 1.303.492 | 41.224.734 |
| <i>Varição Semanal</i> | -2,7% | -17,5% | 26,4% | -4,0% | |
| Valores liberados ao Fundo Estadual de Saúde | R\$ 0,00 | R\$ 0,00 | R\$ 0,00 | R\$ 0,00 | 27.235.811,74 |
| <i>Varição Semanal</i> | 0,0% | 0,0% | 0,0% | 0,0% | |

TJPR - PRODUTIVIDADE SEMANAL

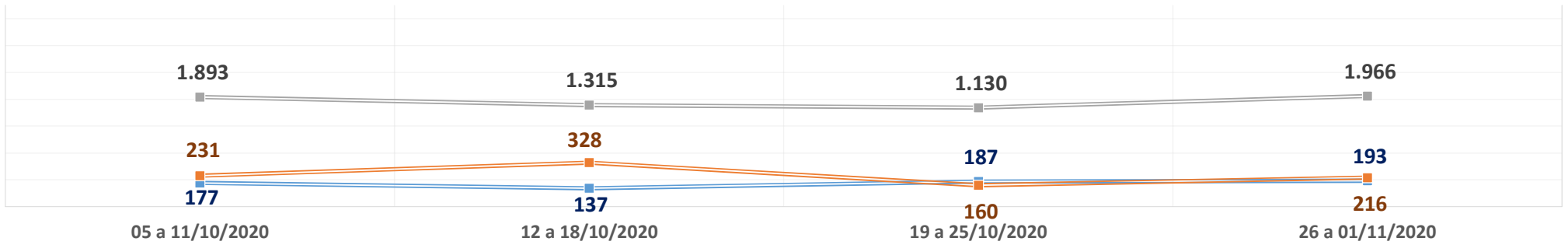


1º GRAU E JUIZADOS - PRODUTIVIDADE SEMANAL



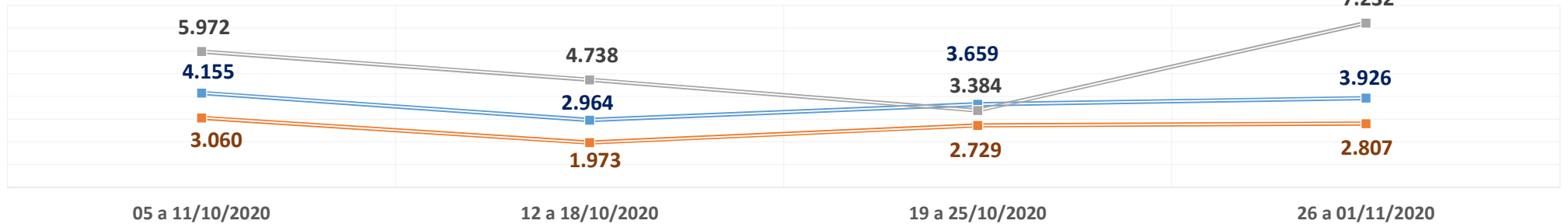
TURMA RECURSAL - PRODUTIVIDADE SEMANAL

■= Decisão ■= Despacho ■= Acórdão



2º GRAU - PRODUTIVIDADE SEMANAL

■= Decisão ■= Despacho ■= Acórdão



TJPR - VALORES PARA COMBATE AO COVID-19

■= Valores Liberados ao Fundo Estadual de Saúde

