

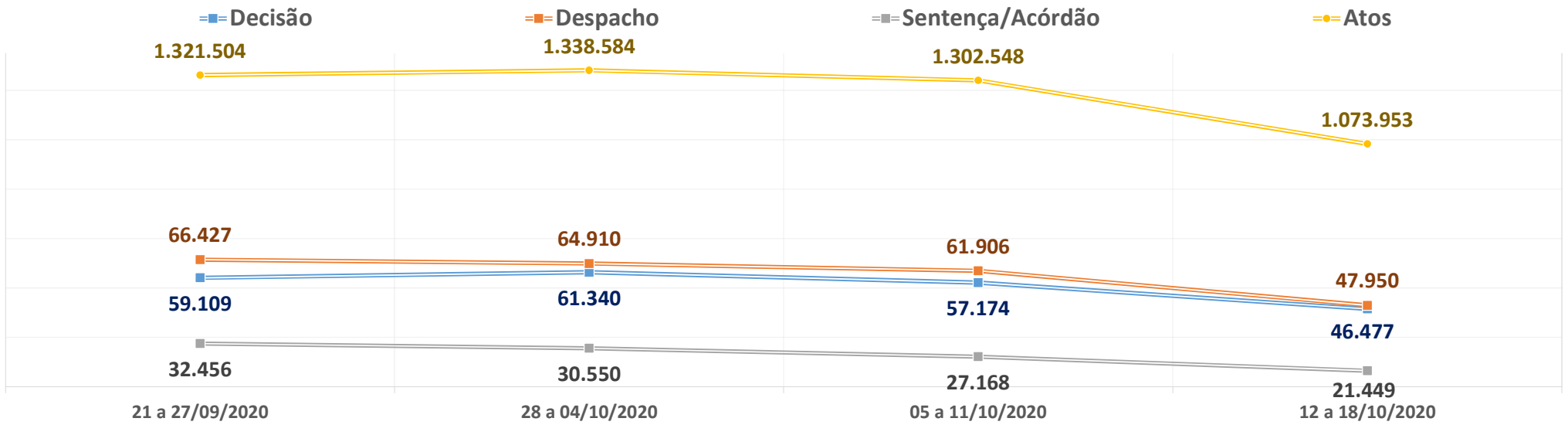
**PRODUTIVIDADE SEMANAL DO TRIBUNAL DE JUSTIÇA DO PARANÁ
REGIME DE TELETRABALHO EM RAZÃO DO COVID-19**

Dados-base para preenchimento do formulário eletrônico do CNJ

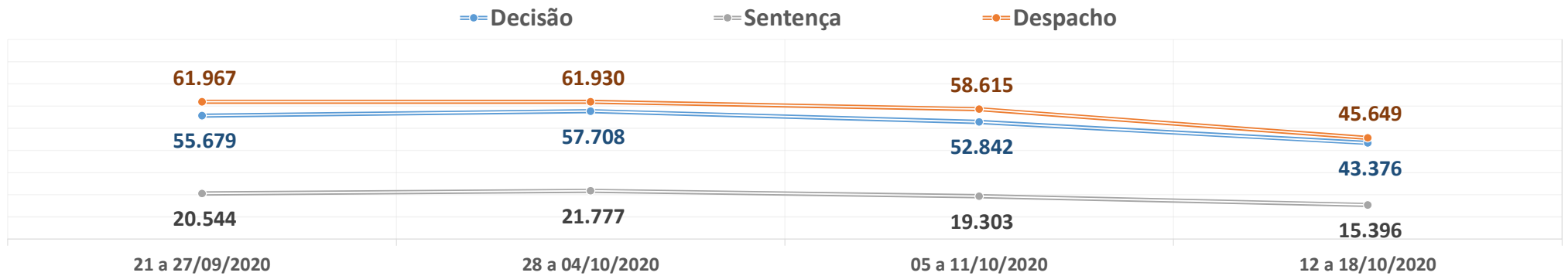
DADOS BRUTOS

| 1º Grau e Juizados Especiais | 21 a 27/09/2020 | 28 a 04/10/2020 | 05 a 11/10/2020 | 12 a 18/10/2020 | Total |
|---|------------------------|------------------------|------------------------|------------------------|----------------------|
| Quantidade de Sentenças | 20.544 | 21.777 | 19.303 | 15.396 | 636.070 |
| <i>Variação Semanal</i> | 4,5% | 6,0% | -11,4% | -20,2% | |
| Quantidade de Decisões | 55.679 | 57.708 | 52.842 | 43.376 | 1.738.269 |
| <i>Variação Semanal</i> | -0,7% | 3,6% | -8,4% | -17,9% | |
| Quantidade de Despachos | 61.967 | 61.930 | 58.615 | 45.649 | 1.927.337 |
| <i>Variação Semanal</i> | 2,9% | -0,1% | -5,4% | -22,1% | |
| Turmas Recursais | 21 a 27/09/2020 | 28 a 04/10/2020 | 05 a 11/10/2020 | 12 a 18/10/2020 | Total |
| Quantidade de Acórdãos | 4.662 | 2.082 | 1.893 | 1.315 | 94.942 |
| <i>Variação Semanal</i> | 211,2% | -55,3% | -9,1% | -30,5% | |
| Quantidade de Decisões | 228 | 344 | 177 | 137 | 9.277 |
| <i>Variação Semanal</i> | -39,4% | 50,9% | -48,5% | -22,6% | |
| Quantidade de Despachos | 1.074 | 483 | 231 | 328 | 9.836 |
| <i>Variação Semanal</i> | 450,8% | -55,0% | -52,2% | 42,0% | |
| 2º Grau | 21 a 27/09/2020 | 28 a 04/10/2020 | 05 a 11/10/2020 | 12 a 18/10/2020 | Total |
| Quantidade de Acórdãos | 7.250 | 6.691 | 5.972 | 4.738 | 186.661 |
| <i>Variação Semanal</i> | 54,9% | -7,7% | -10,7% | -20,7% | |
| Quantidade de Decisões | 3.202 | 3.288 | 4.155 | 2.964 | 92.047 |
| <i>Variação Semanal</i> | 1,6% | 2,7% | 26,4% | -28,7% | |
| Quantidade de Despachos | 3.386 | 2.497 | 3.060 | 1.973 | 91.952 |
| <i>Variação Semanal</i> | -16,3% | -26,3% | 22,5% | -35,5% | |
| TJPR Consolidado | 21 a 27/09/2020 | 28 a 04/10/2020 | 05 a 11/10/2020 | 12 a 18/10/2020 | Total |
| Quantidade de Sentenças/Acórdãos | 32.456 | 30.550 | 27.168 | 21.449 | 917.673 |
| <i>Variação Semanal</i> | 25,6% | -5,9% | -11,1% | -21,1% | |
| Quantidade de Decisões | 59.109 | 61.340 | 57.174 | 46.477 | 1.839.593 |
| <i>Variação Semanal</i> | -0,9% | 3,8% | -6,8% | -18,7% | |
| Quantidade de Despachos | 66.427 | 64.910 | 61.906 | 47.950 | 2.029.125 |
| <i>Variação Semanal</i> | 3,0% | -2,3% | -4,6% | -22,5% | |
| Quantidade de Atos de Servidores | 1.321.504 | 1.338.584 | 1.302.548 | 1.073.953 | 38.563.786 |
| <i>Variação Semanal</i> | 3,3% | 1,3% | -2,7% | -17,5% | |
| Valores liberados ao Fundo Estadual de Saúde | R\$ 0,00 | R\$ 0,00 | R\$ 0,00 | R\$ 0,00 | 27.235.811,74 |
| <i>Variação Semanal</i> | 0,0% | 0,0% | 0,0% | 0,0% | |

TJPR - PRODUTIVIDADE SEMANAL

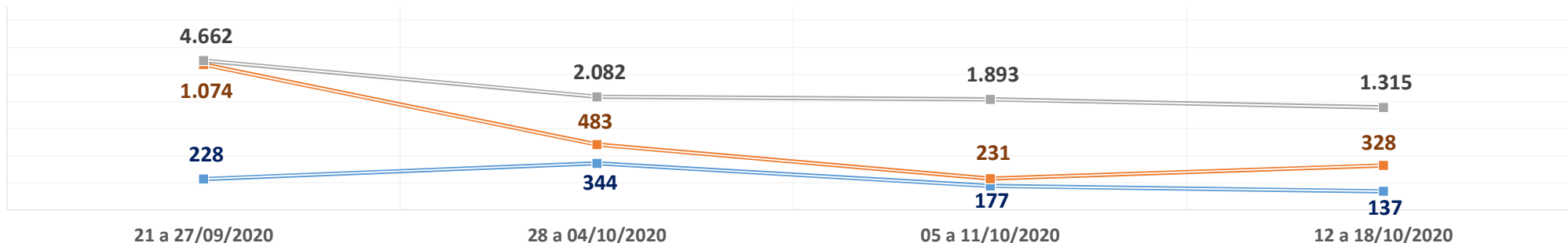


1º GRAU E JUIZADOS - PRODUTIVIDADE SEMANAL



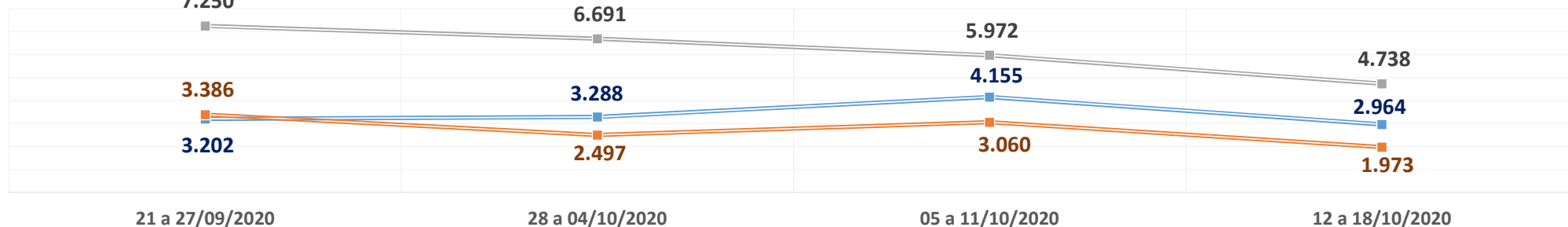
TURMA RECURSAL - PRODUTIVIDADE SEMANAL

■= Decisão ■= Despacho ■= Acórdão



2º GRAU - PRODUTIVIDADE SEMANAL

■= Decisão ■= Despacho ■= Acórdão



TJPR - VALORES PARA COMBATE AO COVID-19

■= Valores Liberados ao Fundo Estadual de Saúde

