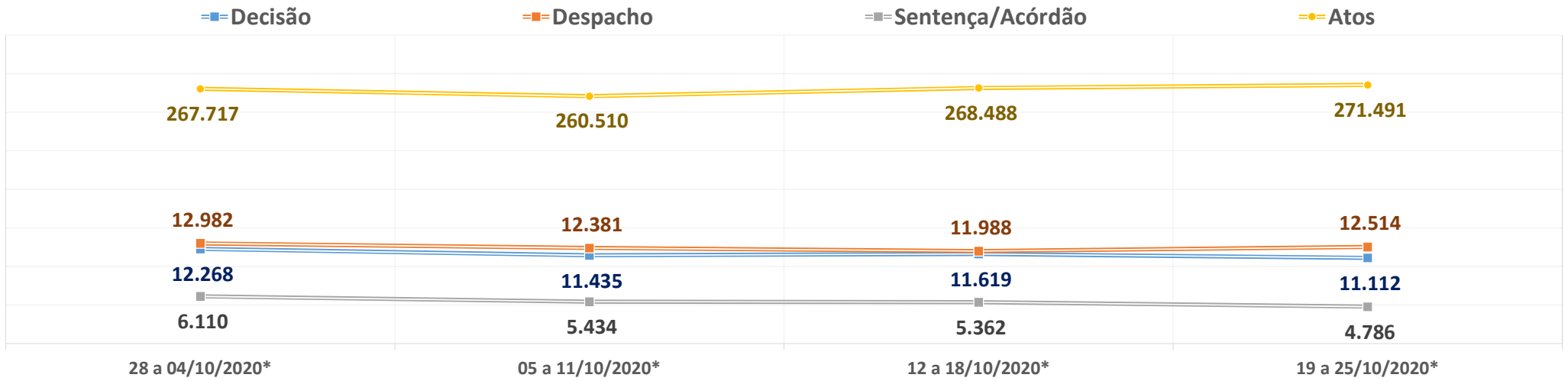


**PRODUTIVIDADE SEMANAL DO TRIBUNAL DE JUSTIÇA DO PARANÁ
REGIME DE TELETRABALHO EM RAZÃO DO COVID-19**

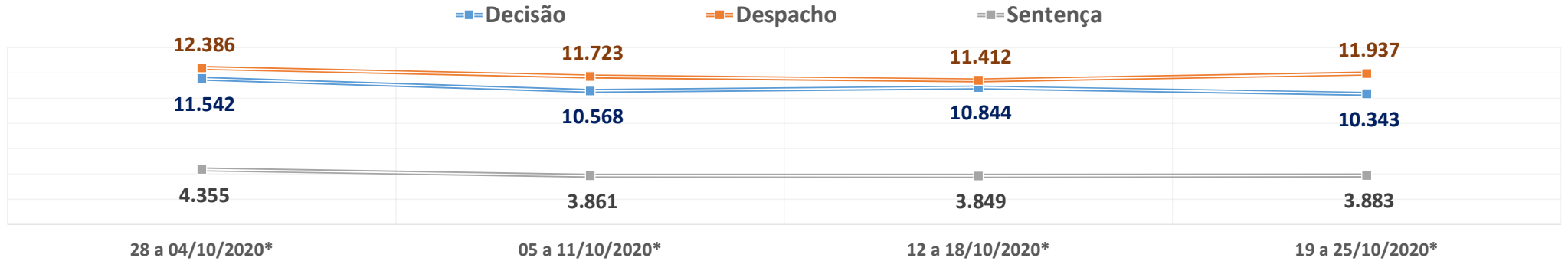
*VALORES MÉDIOS POR DIA ÚTIL

| 1º Grau e Juizados Especiais | 28 a 04/10/2020* | 05 a 11/10/2020* | 12 a 18/10/2020* | 19 a 25/10/2020* | Total |
|---|-------------------------|-------------------------|-------------------------|-------------------------|----------------------|
| Quantidade de Sentenças | 4.355 | 3.861 | 3.849 | 3.883 | 655.486 |
| <i>Variação Semanal</i> | 6,0% | -11,4% | -0,3% | 0,9% | |
| Quantidade de Decisões | 11.542 | 10.568 | 10.844 | 10.343 | 1.789.983 |
| <i>Variação Semanal</i> | 3,6% | -8,4% | 2,6% | -4,6% | |
| Quantidade de Despachos | 12.386 | 11.723 | 11.412 | 11.937 | 1.987.020 |
| <i>Variação Semanal</i> | -0,1% | -5,4% | -2,7% | 4,6% | |
| Turmas Recursais | 28 a 04/10/2020* | 05 a 11/10/2020* | 12 a 18/10/2020* | 19 a 25/10/2020* | Total |
| Quantidade de Acórdãos | 416 | 379 | 329 | 226 | 96.072 |
| <i>Variação Semanal</i> | -55,3% | -9,1% | -13,2% | -31,3% | |
| Quantidade de Decisões | 69 | 35 | 34 | 37 | 9.464 |
| <i>Variação Semanal</i> | 50,9% | -48,5% | -3,2% | 9,2% | |
| Quantidade de Despachos | 97 | 46 | 82 | 32 | 9.996 |
| <i>Variação Semanal</i> | -55,0% | -52,2% | 77,5% | -61,0% | |
| 2º Grau | 28 a 04/10/2020* | 05 a 11/10/2020* | 12 a 18/10/2020* | 19 a 25/10/2020* | Total |
| Quantidade de Acórdãos | 1.338 | 1.194 | 1.185 | 677 | 190.045 |
| <i>Variação Semanal</i> | -7,7% | -10,7% | -0,8% | -42,9% | |
| Quantidade de Decisões | 658 | 831 | 741 | 732 | 95.706 |
| <i>Variação Semanal</i> | 2,7% | 26,4% | -10,8% | -1,2% | |
| Quantidade de Despachos | 499 | 612 | 493 | 546 | 94.681 |
| <i>Variação Semanal</i> | -26,3% | 22,5% | -19,4% | 10,7% | |
| TJPR Consolidado | 28 a 04/10/2020* | 05 a 11/10/2020* | 12 a 18/10/2020* | 19 a 25/10/2020* | Total |
| Quantidade de Sentenças/Acórdãos | 6.110 | 5.434 | 5.362 | 4.786 | 941.603 |
| <i>Variação Semanal</i> | -5,9% | -11,1% | -1,3% | -10,7% | |
| Quantidade de Decisões | 12.268 | 11.435 | 11.619 | 11.112 | 1.895.153 |
| <i>Variação Semanal</i> | 3,8% | -6,8% | 1,6% | -4,4% | |
| Quantidade de Despachos | 12.982 | 12.381 | 11.988 | 12.514 | 2.091.697 |
| <i>Variação Semanal</i> | -2,3% | -4,6% | -3,2% | 4,4% | |
| Quantidade de Atos de Servidores | 267.717 | 260.510 | 268.488 | 271.491 | 39.921.242 |
| <i>Variação Semanal</i> | 1,3% | -2,7% | 3,1% | 1,1% | |
| Valores liberados ao Fundo Estadual de Saúde | R\$ 0,00 | R\$ 0,00 | R\$ 0,00 | R\$ 0,00 | 27.235.811,74 |
| <i>Variação Semanal</i> | 0,0% | 0,0% | 25,0% | 0,0% | |
| Quantidade de dias | 28 a 04/10/2020* | 05 a 11/10/2020* | 12 a 18/10/2020* | 19 a 25/10/2020* | Total |
| Dias úteis no 1º Grau | 5 | 5 | 4 | 5 | 153 |
| Dias úteis no 2º Grau | 5 | 5 | 4 | 5 | 151 |
| Dias totais | 7 | 7 | 7 | 7 | 224 |

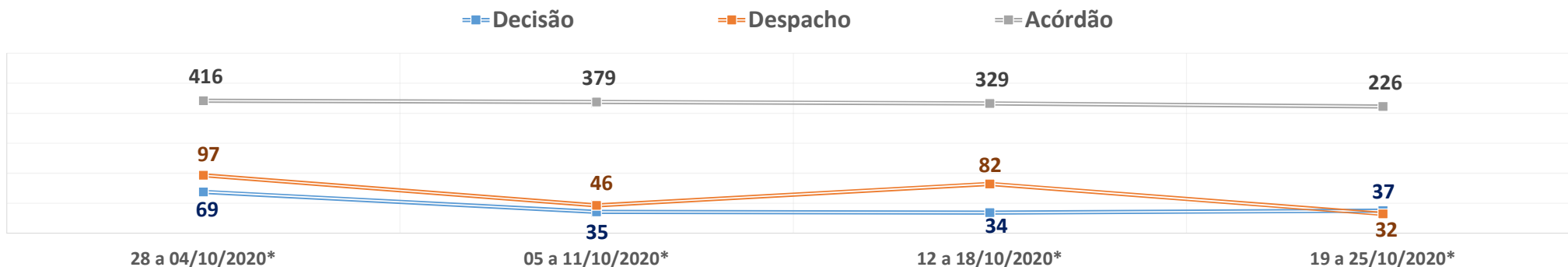
TJPR - PRODUTIVIDADE MÉDIA POR DIA ÚTIL NA SEMANA



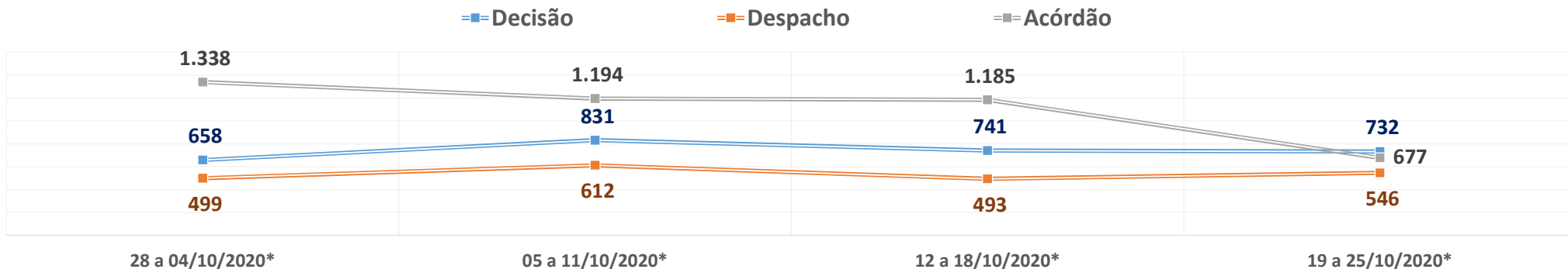
1º GRAU E JUIZADOS - PRODUTIVIDADE MÉDIA POR DIA ÚTIL NA SEMANA



TURMA RECURSAL - PRODUTIVIDADE MÉDIA POR DIA ÚTIL NA SEMANA



2º GRAU - PRODUTIVIDADE MÉDIA POR DIA ÚTIL NA SEMANA



TJPR - VALORES PARA COMBATE AO COVID-19 - MÉDIA POR DIA ÚTIL NA SEMANA

