



## PROJETO JUSTIÇA NO BAIRRO

ANO BASE - 2011

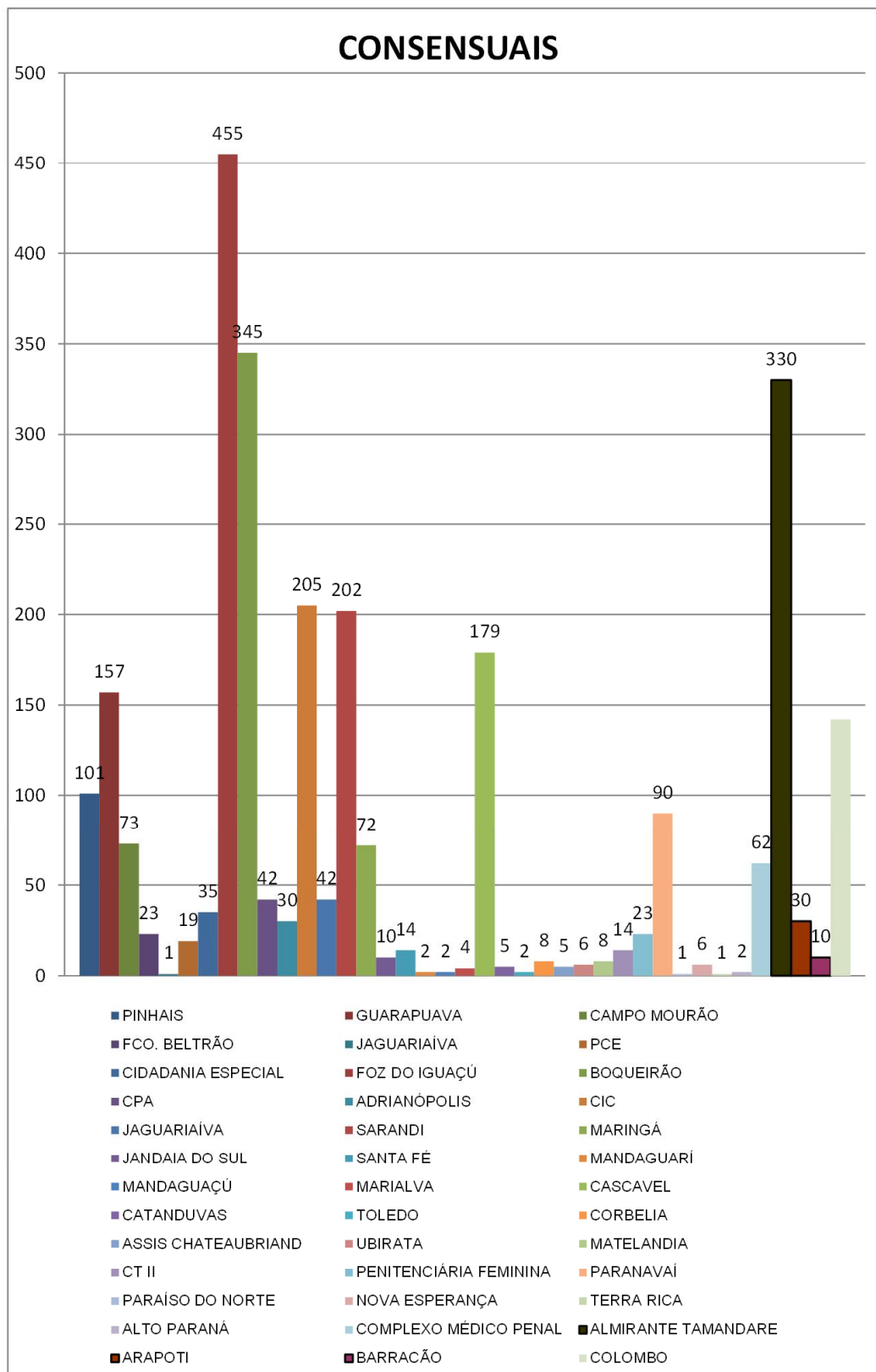
### CONSENSUAIS



EVENTO	Quantidade	%
PINHAIS	101	3,66%
GUARAPUAVA	157	5,69%
CAMPO MOURÃO	73	2,65%
FCO. BELTRÃO	23	0,83%
JAGUARIAÍVA	1	0,04%
PCE	19	0,69%
CIDADANIA ESPECIAL	35	1,27%
FOZ DO IGUAÇÚ	455	16,50%
BOQUEIRÃO	345	12,51%
CPA	42	1,52%
PENITENCIÁRIA EST. DE PIRAQUARA I e II	0	0,00%
ADRIANÓPOLIS	30	1,09%
CIC	205	7,43%
JAGUARIAÍVA	42	1,52%
SARANDI	202	7,32%
MARINGÁ	72	2,61%
JANDAIA DO SUL	10	0,36%
SANTA FÉ	14	0,51%
MANDAGUARÍ	2	0,07%
MANDAGUAÇÚ	2	0,07%
MARIALVA	4	0,15%
CASCAVEL	179	6,49%
CAMPINA DA LAGOA		0,00%
CATANDUVAS	5	0,18%
TOLEDO	2	0,07%
GUAIRA		0,00%
CORBELIA	8	0,29%
ASSIS CHATEAUBRIAND	5	0,18%
UBIRATA	6	0,22%
MATELANDIA	8	0,29%
GUARANIACU		0,00%
CT II	14	0,51%
PENITENCIÁRIA FEMININA	23	0,83%
PARANAÍ	90	3,26%
PARAÍSO DO NORTE	1	0,04%
NOVA ESPERANÇA	6	0,22%
TERRA RICA	1	0,04%
ALTO PARANÁ	2	0,07%
COMPLEXO MÉDICO PENAL	62	2,25%
ALMIRANTE TAMANDARE	330	11,97%
ARAPOTI	30	1,09%
BARRAÇÃO	10	0,36%
COLOMBO	142	5,15%
<b>TOTAL</b>	<b>2.758</b>	<b>100,00%</b>



# PROJETO JUSTIÇA NO BAIRRO





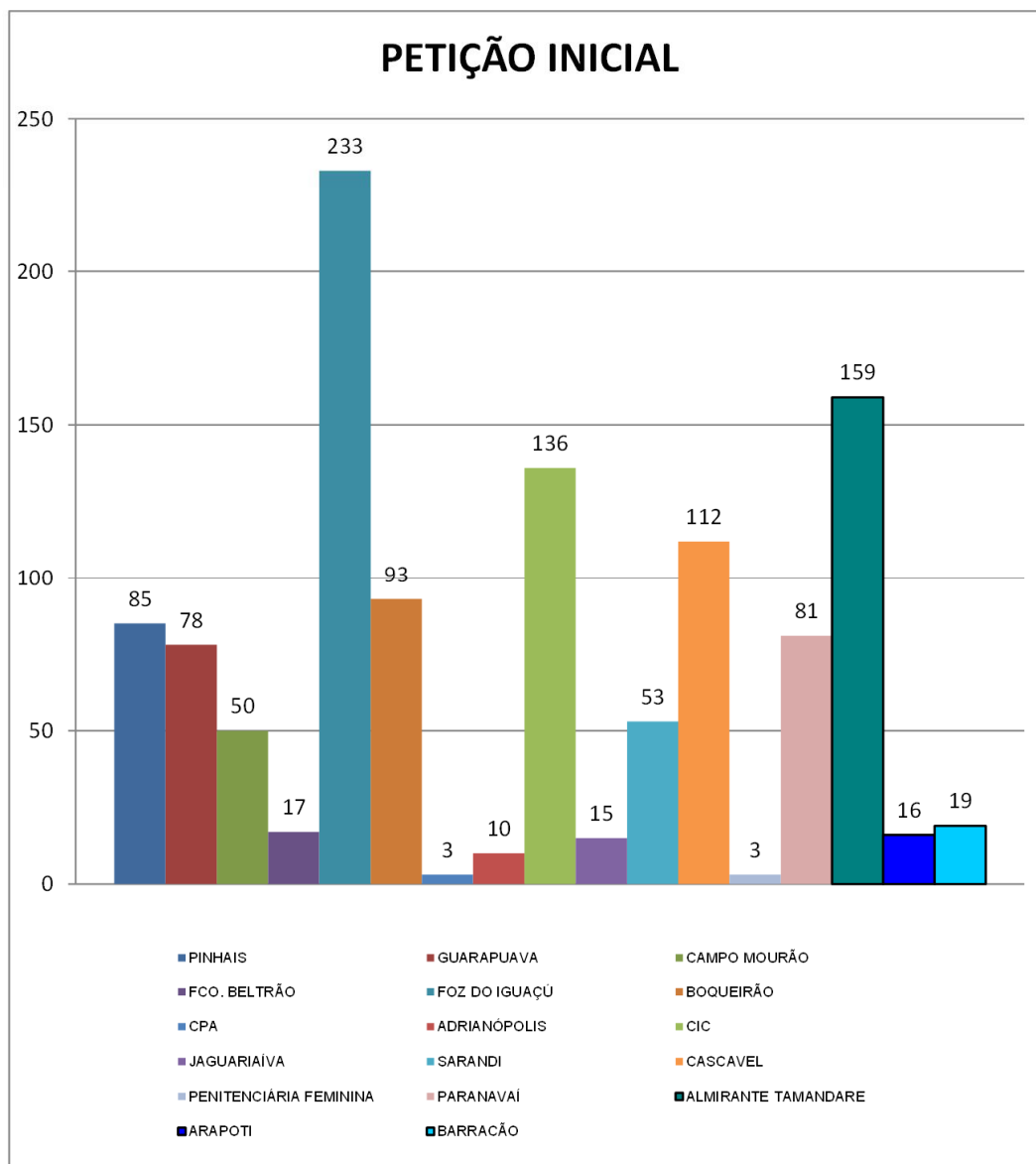
## PROJETO JUSTIÇA NO BAIRRO

ANO BASE - 2011

PETIÇÃO INICIAL



EVENTO	Quantidade	%
PINHAIS	85	7,31%
GUARAPUAVA	78	6,71%
CAMPO MOURÃO	50	4,30%
FCO. BELTRÃO	17	1,46%
JAGUARIAÍVA		0,00%
PCE		0,00%
CIDADANIA ESPECIAL		0,00%
FOZ DO IGUAÇÚ	233	20,03%
BOQUEIRÃO	93	8,00%
CPA	3	0,26%
PENITENCIÁRIA EST. DE PIRAQUARA I e II	0	0,00%
ADRIANÓPOLIS	10	0,86%
CIC	136	11,69%
JAGUARIAÍVA	15	1,29%
SARANDI	53	4,56%
MARINGÁ		0,00%
JANDAIA DO SUL		0,00%
SANTA FÉ		0,00%
MANDAGUARÍ		0,00%
MANDAGUAÇÚ		0,00%
MARIALVA		0,00%
CASCAVEL	112	9,63%
CAMPINA DA LAGOA		0,00%
CATANDUVAS		0,00%
TOLEDO		0,00%
GUAIRA		0,00%
CORBELIA		0,00%
ASSIS CHATEAUBRIAND		0,00%
UBIRATA		0,00%
MATELANDIA		0,00%
GUARANIACU		0,00%
CT II		0,00%
PENITENCIÁRIA FEMININA	3	0,26%
PARANAÍ	81	6,96%
PARAÍSO DO NORTE		0,00%
NOVA ESPERANÇA		0,00%
TERRA RICA		0,00%
ALTO PARANÁ		0,00%
COMPLEXO MÉDICO PENAL		0,00%
ALMIRANTE TAMANDARE	159	13,67%
ARAPOTI	16	1,38%
BARRAÇÃO	19	1,63%
COLOMBO		0,00%
<b>TOTAL</b>	<b>1.163</b>	<b>100,00%</b>





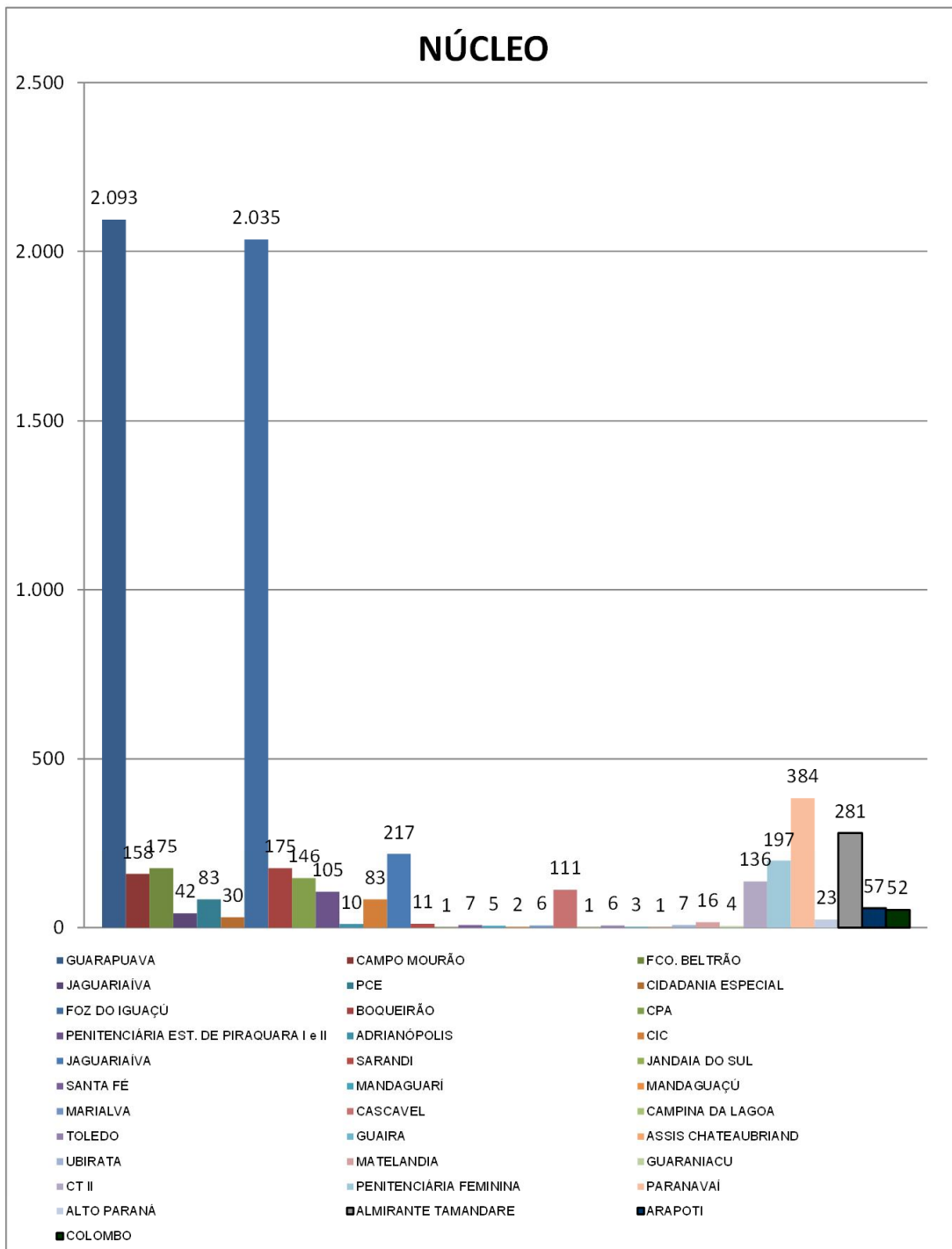
## PROJETO JUSTIÇA NO BAIRRO

ANO BASE - 2011

### NÚCLEO



EVENTO	Quantidade	%
PINHAIS	0	0,00%
GUARAPUAVA	2.093	31,41%
CAMPO MOURÃO	158	2,37%
FCO. BELTRÃO	175	2,63%
JAGUARIAÍVA	42	0,63%
PCE	83	1,25%
CIDADANIA ESPECIAL	30	0,45%
FOZ DO IGUAÇÚ	2.035	30,54%
BOQUEIRÃO	175	2,63%
CPA	146	2,19%
PENITENCIÁRIA EST. DE PIRAQUARA I e II	105	1,58%
ADRIANÓPOLIS	10	0,15%
CIC	83	1,25%
JAGUARIAÍVA	217	3,26%
SARANDI	11	0,17%
MARINGÁ		0,00%
JANDAIA DO SUL	1	0,02%
SANTA FÉ	7	0,11%
MANDAGUARÍ	5	0,08%
MANDAGUAÇÚ	2	0,03%
MARIALVA	6	0,09%
CASCADEL	111	1,67%
CAMPINA DA LAGOA	1	0,02%
CATANDUVAS		0,00%
TOLEDO	6	0,09%
GUAIRA	3	0,05%
CORBELIA		0,00%
ASSIS CHATEAUBRIAND	1	0,02%
UBIRATA	7	0,11%
MATELANDIA	16	0,24%
GUARANIACU	4	0,06%
CT II	136	2,04%
PENITENCIÁRIA FEMININA	197	2,96%
PARANAVÁI	384	5,76%
PARAÍSO DO NORTE		0,00%
NOVA ESPERANÇA		0,00%
TERRA RICA		0,00%
ALTO PARANÁ	23	0,35%
COMPLEXO MÉDICO PENAL		0,00%
ALMIRANTE TAMANDARE	281	4,22%
ARAPOTI	57	0,86%
BARRACÃO		
COLOMBO	52	0,78%
<b>TOTAL</b>	<b>6.663</b>	<b>100,00%</b>





Estado do Paraná  
PODEMOS JUZGAR

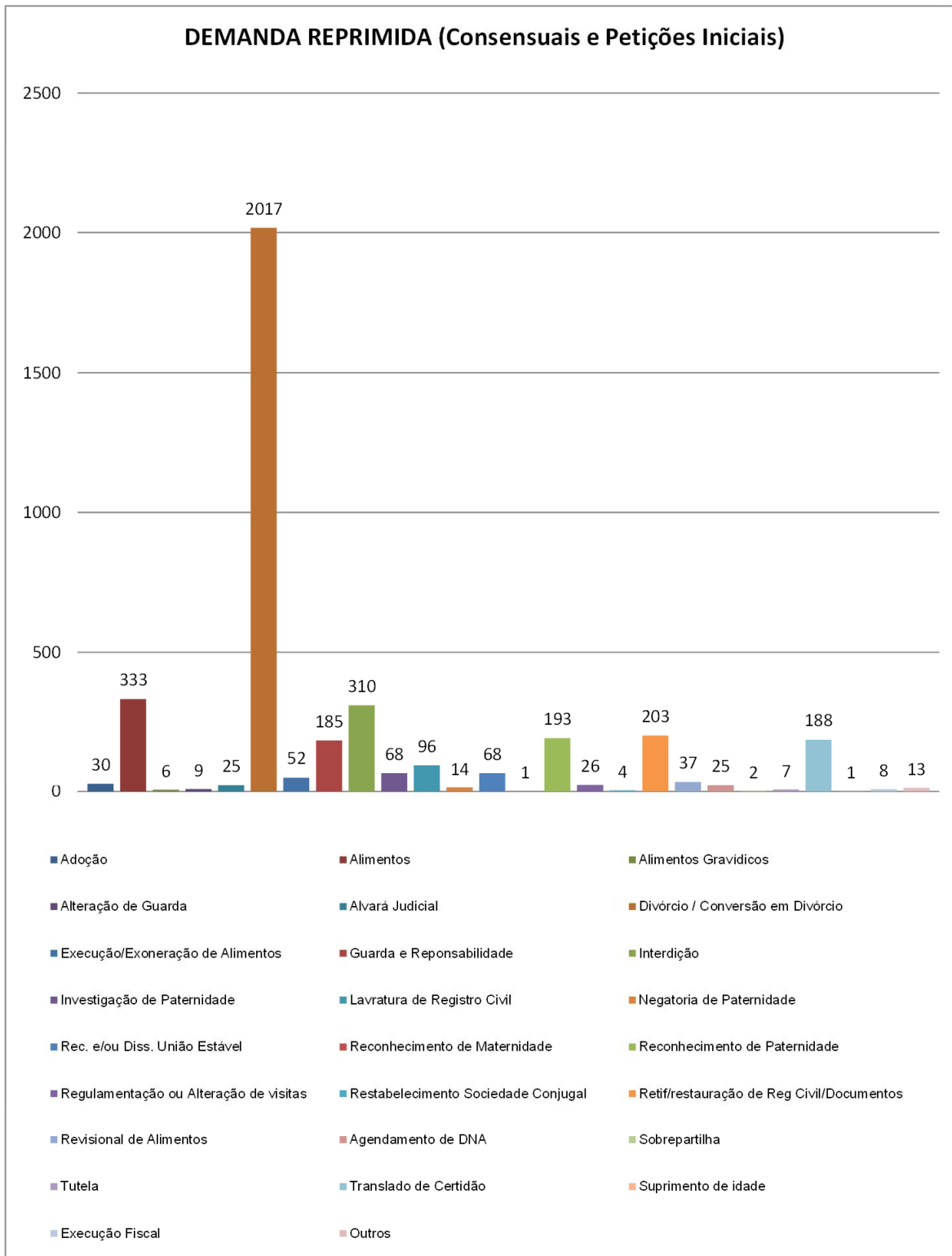
## PROJETO JUSTIÇA NO BAIRRO

ANO BASE 2011



Quantidade por Ações - Demanda Reprimida (Consensuais e Petições Iniciais)

TIPO	Qtde	%
Adoção	30	0,77%
Alimentos	333	8,49%
Alimentos Gravídicos	6	0,15%
Alteração de Guarda	9	0,23%
Alvará Judicial	25	0,64%
Divórcio / Conversão em Divórcio	2017	51,44%
Execução/Exoneração de Alimentos	52	1,33%
Guarda e Reponsabilidade	185	4,72%
Interdição	310	7,91%
Investigação de Paternidade	68	1,73%
Lavratura de Registro Civil	96	2,45%
Negatoria de Paternidade	14	0,36%
Rec. e/ou Diss. União Estável	68	1,73%
Reconhecimento de Maternidade	1	0,03%
Reconhecimento de Paternidade	193	4,92%
Regulamentação ou Alteração de visitas	26	0,66%
Restabelecimento Sociedade Conjugal	4	0,10%
Retif/restauração de Reg Civil/Documentos	203	5,18%
Revisional de Alimentos	37	0,94%
Agendamento de DNA	25	0,64%
Sobrepartilha	2	0,05%
Tutela	7	0,18%
Translado de Certidão	188	4,79%
Suprimento de idade	1	0,03%
Execução Fiscal	8	0,20%
Outros	13	0,33%
Total	3921	100,00%







## PROJETO JUSTIÇA NO BAIRRO

ANO BASE 2011



Quantidade por Ações - Demanda Reprimida (Consensuais e Petições Iniciais)

Divórcio / Conversão em Divórcio	2017	51,55%
Alimentos/Revisional/Alteração	428	10,94%
Alteração de Guarda/Guarda e Reponsabilidade	194	4,96%
Investigação/Reconhecimento/Negatória de Paternidade/Maternidade	276	7,05%
Demais	998	25,50%

3913

### PANORAMA GERAL - DEMANDA REPRIMIDA 2011

